

STATISTIK 2021
TAHUN 2021



KEMENTERIAN PEMBANGUNAN WANITA,
KELUARGA DAN MASYARAKAT

LAPORAN STATISTIK

JABATAN KEBAJIKAN
MASYARAKAT

STATISTICS REPORT 2021
DEPARTMENT OF SOCIAL WELFARE

STATISTIK

TAHUN 2021

Diterbitkan November 2022

Hak cipta @Jabatan Kebajikan Masyarakat. Semua hak cipta terpelihara. Tiada bahagian daripada penerbitan ini boleh diterbitkan semula, dicetak semula atau disiarkan dalam sebarang bentuk atau dengan sebarang cara, elektronik, fotokopi, mekanik, rakaman atau sebaliknya, tanpa terlebih dahulu mendapat kebenaran bertulis daripada Ketua Pengarah Kebajikan Masyarakat atau hubungi:

JABATAN KEBAJIKAN MASYARAKAT
ARAS 6,9-18, NO. 55,
PERSIARAN PERDANA, PRESINT 4,
62100 PUTRAJAYA
TEL: 03-8323 1656 / 03-8323 1658
FAKS: 03-8323 2094

Jabatan Kebajikan Masyarakat mengucapkan terima kasih kepada semua yang terlibat secara langsung dan tidak langsung dalam penghasilan buku ini serta mereka yang bersetuju membenarkan kami menggunakan koleksi gambar.

Dicetak dan direkabentuk oleh:
OMR Press Sdn. Bhd.
No. 18, Jalan Industri USJ 1/12,
Taman Perindustrian USJ 1,
47600 Subang Jaya, Selangor
Tel: 03-8024 6396

STATISTIK TAHUN 2021

3

KATA ALUAN

Ketua Pengarah Jabatan Kebajikan Masyarakat

Assalamualaikum W.B.T & salam sejahtera,

Alhamdulillah, pertama sekali saya mengucapkan syukur kehadiran Allah S..W.T. kerana dengan limpah kurnia dan izinNya, Laporan Statistik Jabatan Kebajikan Masyarakat (JKM) 2021 berjaya diterbitkan.

Penerbitan Laporan Statistik JKM ini adalah salah satu inisiatif JKM untuk berkongsi statistik pelbagai perkhidmatan yang dilaksanakan untuk kumpulan sasar JKM. Statistik ini adalah berdasarkan laporan dari Pejabat Kebajikan Masyarakat Daerah dan Institusi.

Bahagian pertama laporan ini melaporkan ringkasan penemuan dalam bentuk infografik. Bahagian kedua pula memuatkan jadual berkaitan statistik perkhidmatan luar, perkhidmatan institusi kebajikan dan penduduk.

Bagi tahun 2021, statistik penerima bantuan menunjukkan peningkatan 2.8 peratus kepada 519,160 orang berbanding 505,188 orang yang dicatatkan pada tahun 2020. Sabah mencatatkan bilangan penerima bantuan tertinggi iaitu 63,245 orang manakala Wilayah Persekutuan Putrajaya mencatatkan bilangan penerima bantuan terendah iaitu 262 orang.

Kanak-kanak terlibat jenayah mencatatkan 3,457 kes pada tahun 2021. Kanak-kanak lelaki menyumbang 92 peratus daripada keseluruhan kes iaitu sebanyak 3,171 kes manakala kanak-kanak perempuan hanya menyumbang 8 peratus (286 kes) daripada keseluruhan kes. Kes tertinggi direkodkan bagi kesalahan yang melibatkan dadah (1,052 kes) diikuti oleh kes kesalahan lalu lintas iaitu sebanyak 799 kes.

STATISTIK

TAHUN 2021

Bagi kes kanak-kanak yang memerlukan pemeliharaan dan perlindungan, sebanyak 6,144 kes dicatatkan pada tahun 2021 dengan Selangor mencatatkan kes tertinggi iaitu 1,759 kes. Negeri yang mencatatkan kes kedua tertinggi adalah W.P. Kuala Lumpur (956 kes) dan diikuti oleh Sabah yang merekodkan 692 kes.

Sebanyak 1,234 kes keganasan rumah tangga direkodkan pada tahun 2021. Sebab utama berlakunya kes keganasan rumah tangga adalah panas baran (322 kes), perselisihan faham (213 kes) dan penagihan dadah (123 kes).

Sehingga 2021, sebanyak 621,248 orang kurang upaya (OKU) telah berdaftar dengan JKM. Daripada jumlah ini, OKU kategori fizikal adalah yang paling ramai berdaftar iaitu 227,032 orang. Manakala, OKU kategori pertuturan pula mencatatkan jumlah pendaftaran terendah iaitu 3,204 orang.

Laporan ini boleh diakses dan dimuat turun dari laman web JKM di www.jkm.gov.my. Semoga laporan statistik ini akan menjadi sumber rujukan dan bermanfaat kepada semua.

YBhg Dato' Shaharuddin Bin Abu Sohoh

STATISTIK TAHUN 2021

5

FOREWORD

Director General Of Social Welfare

Alhamdulillah, praise be to Allah S.W.T for His blessings, the Department of Social Welfare (DSW) Statistics Report 2021 is finally published.

The publication of DSW Statistics Report is one of DSW's initiatives to share statistics of various services rendered to DSW's target groups. The statistics is based on reports from DSW district Offices and Institutions.

The first part of this report reported summary findings in infographic form. The second part presents statistical tables of fields services, welfare institutions services and population.

In 2021, the number of financial assistance recipients showed an increase of 2.8 percent to 519,160 persons compared to 505,188 persons recorded in 2020. Sabah recorded the highest number of financial assistance recipients of 63,245 persons while Wilayah Persekutuan Putrajaya recorded the lowest number of financial assistance recipients which was 262 persons.

Children in conflict with law recorded 3,457 cases in 2021. Boys accounted for 92 percent of the total cases, which was 3,171 cases while girls only accounted for 8 percent (286 cases) of the total cases. The highest cases were recorded for offenses involving drugs (1,052 cases) followed by traffic offenses which amounted to 799 cases.

For cases of children in need of care and protection, a total of 6,144 cases were recorded in 2021 with Selangor recording the highest number of cases at 1,759 cases. The state with the second highest number of cases is Wilayah Persekutuan Kuala Lumpur (956 cases), followed by Sabah which recorded 692 cases.

STATISTIK

TAHUN 2021

A total of 1,234 cases of domestic violence were recorded in 2021. The main causes for domestic violence cases were hot-tempered (322 cases), misunderstanding (213 cases) and drug addiction (123 cases).

Up to 2021, a total of 621,248 persons with disabilities (PWD) have been registered with DSW. Out of this number, the PWD with physical disability is the most registered which was 227,032 persons. Meanwhile, the PWD with speech disability recorded the lowest registration of 3,204 persons.

This report can be accessed and downloaded through the DSW's website at www.jkm.gov.my. It is hoped that this statistical report is beneficial to everyone.

YBhg Dato' Shaharuddin Bin Abu Sohoh

STATISTIK TAHUN 2021

7

ISI KANDUNGAN

CONTENT

KATA ALUAN / FOREWORD	3
ISI KANDUNGAN / CONTENT	7
SENARAI INFOGRAFIK / LIST OF INFOGRAPHICS	
Infografik 1: Bantuan Kewangan, 2019-2021 <i>Infographic 1: Financial Assistance, 2019-2021</i>	22
Infografik 2: Kanak-Kanak yang Memerlukan Perlindungan dan Pemulihan, 2021 <i>Infographic 2: Children in Need of Protection and Rehabilitation, 2021</i>	24
Infografik 3: Kanak-Kanak Yang Terlibat dengan Jenayah, 2021 <i>Infographic 3: Children In Conflict with Law, 2021</i>	25
Infografik 4: Kanak-Kanak Yang Memerlukan Pemeliharaan dan Perlindungan, 2021 <i>Infographic 4: Children in Need of Care and Protection, 2021</i>	26
Infografik 5: Kanak-Kanak Tidak Terkawal, 2021 <i>Infographic 5: Beyond Control Children, 2021</i>	27
Infografik 6: Kes Keganasan Rumah Tangga, 2021 <i>Infographic 6: Domestic Violence Cases, 2021</i>	28
Infografik 7: Pendaftaran Orang Kurang Upaya, 2021 <i>Infographic 7: Registration of Persons with Disabilities, 2021</i>	29
Infografik 8: Penghuni di Institusi, 2021 <i>Infographic 8: Residents at Welfare Institution, 2021</i>	30

BAHAGIAN A: PERKHIDMATAN LUAR / SECTION A: FIELD SERVICES

1. PERKHIDMATAN BANTUAN / FINANCIAL ASSISTANCE SERVICES

Jadual 1.1: <i>Table 1.1:</i>	Bantuan Kewangan mengikut Negeri, 2019-2021 <i>Financial Assistance by State, 2019-2021</i>	32
Jadual 1.2: <i>Table 1.2:</i>	Bantuan Kewangan mengikut Skim, 2019-2021 <i>Financial Assistance by Scheme, 2019-2021</i>	33
Jadual 1.3: <i>Table 1.3:</i>	Bantuan Kewangan mengikut Kumpulan Etnik, 2019-2021 <i>Financial Assistance by Ethnic Group, 2019-2021</i>	35
Jadual 1.4: <i>Table 1.4:</i>	Bantuan Kanak-Kanak mengikut Negeri, 2019-2021 <i>Financial Assistance for Children by State, 2019-2021</i>	36
Jadual 1.5: <i>Table 1.5:</i>	Bantuan Kanak-Kanak mengikut Kumpulan Etnik, 2019-2021 <i>Financial Assistance for Children by Ethnic Group, 2019-2021</i>	37
Jadual 1.6: <i>Table 1.6:</i>	Bantuan Warga Emas mengikut Negeri, 2019-2021 <i>Financial Assistance for Elderly by State, 2019-2021</i>	38
Jadual 1.7: <i>Table 1.7:</i>	Bantuan Warga Emas mengikut Kumpulan Etnik, 2019-2021 <i>Financial Assistance for Elderly by Ethnic Group, 2019-2021</i>	39
Jadual 1.8: <i>Table 1.8:</i>	Bantuan Anak Pelihara mengikut Negeri, 2019-2021 <i>Financial Assistance for Foster Childen by State, 2019-2021</i>	40
Jadual 1.9: <i>Table 1.9:</i>	Bantuan Anak Pelihara mengikut Kumpulan Etnik, 2019-2021 <i>Financial Assistance for Foster Children by Ethnic Group, 2019-2021</i>	41
Jadual 1.10: <i>Table 1.10:</i>	Bantuan Am mengikut Negeri, 2019-2021 <i>Public Assistance by State, 2019-2021</i>	42
Jadual 1.11: <i>Table 1.11:</i>	Bantuan Am mengikut Kumpulan Etnik, 2019-2021 <i>Public Assistance by Ethnic Group, 2019-2021</i>	43
Jadual 1.12: <i>Table 1.12:</i>	Bantuan Am mengikut Jenis Penerima, 2019-2021 <i>Public Assistance by Type of Recipients, 2019-2021</i>	44
Jadual 1.13: <i>Table 1.13:</i>	Elaun Pekerja Orang Kurang Upaya mengikut Negeri, 2019-2021 <i>Incentive Allowance for Disabled Workers by State, 2019-2021</i>	46

STATISTIK

TAHUN 2021

9

Jadual 1.14:	Elaun Pekerja Orang Kurang Upaya mengikut Kumpulan Etnik, 2019-2021	47
<i>Table 1.14:</i>	<i>Incentive Allowance for Disabled Workers by Ethnic Group, 2019-2021</i>	
Jadual 1.15:	Bantuan OKU Tidak Berupaya Bekerja mengikut Negeri, 2019-2021	48
<i>Table 1.15:</i>	<i>Financial Assistance for Person with Disabilities who Incapable of Work by State, 2019-2021</i>	
Jadual 1.16:	Bantuan OKU Tidak Berupaya Bekerja mengikut Kumpulan Etnik, 2019-2021	49
<i>Table 1.16:</i>	<i>Financial Assistance for Person with Disabilities who Incapable of Work by Ethnic Group, 2019-2021</i>	
Jadual 1.17:	Bantuan Penjagaan OKU dan Pesakit Kronik Terlarat mengikut Negeri, 2019-2021	50
<i>Table 1.17:</i>	<i>Financial Assistance for Carers of Bed-Ridden Person with Disabilities and Chronically Ill Patients by State, 2019-2021</i>	
Jadual 1.18:	Bantuan Penjagaan OKU dan Pesakit Kronik Terlarat mengikut Kumpulan Etnik, 2019-2021	51
<i>Table 1.18:</i>	<i>Financial Assistance for Carers of Bed-Ridden Person with Disabilities and Chronically Ill Patients by Ethnic Group, 2019-2021</i>	
Jadual 1.19:	Bantuan Latihan Perantis mengikut Negeri, 2019-2021	52
<i>Table 1.19:</i>	<i>Apprenticeship Training Allowance by State, 2019-2021</i>	
Jadual 1.20:	Bantuan Latihan Perantis mengikut Kumpulan Etnik, 2019-2021	53
<i>Table 1.20:</i>	<i>Apprenticeship Training Allowance by Ethnic Group, 2019-2021</i>	
Jadual 1.21:	Bantuan Alat Tiruan/Alat Sokongan mengikut Negeri, 2019-2021	54
<i>Table 1.21:</i>	<i>Financial Assistance for Artificial Aids/Assistive Devices by State, 2019-2021</i>	
Jadual 1.22:	Bantuan Alat Tiruan/Alat Sokongan mengikut Kumpulan Etnik, 2019-2021	55
<i>Table 1.22:</i>	<i>Financial Assistance for Artificial Aids/Assistive Devices by Ethnic Group, 2019-2021</i>	
Jadual 1.23:	Bantuan Alat Tiruan/Alat Sokongan mengikut Jenis, 2019-2021	56
<i>Table 1.23:</i>	<i>Financial Assistance for Artificial Aids/Assistive Devices by Type, 2019-2021</i>	
Jadual 1.24:	Geran Pelancaran mengikut Negeri, 2019-2021	58
<i>Table 1.24:</i>	<i>Launching Grants by State, 2019-2021</i>	

Jadual 1.25: <i>Table 1.25:</i>	Geran Pelancaran mengikut Kumpulan Etnik, 2019-2021 <i>Launching Grants by Ethnic Group, 2019-2021</i>	59
------------------------------------	---	----

Jadual 1.26: <i>Table 1.26:</i>	Geran Pelancaran mengikut Jenis Penerima, 2019-2021 <i>Launching Grants by Type of Recipients, 2019-2021</i>	60
------------------------------------	---	----

2. KANAK-KANAK YANG MEMERLUKAN PERLINDUNGAN DAN PEMULIHAN *CHILDREN IN NEED OF PROTECTION AND REHABILITATION*

Jadual 2.1: <i>Table 2.1:</i>	Kanak-Kanak yang Memerlukan Perlindungan dan Pemulihan mengikut Negeri dan Jantina, 2021 <i>Children in Need of Protection and Rehabilitation by State and Sex, 2021</i>	63
----------------------------------	---	----

Jadual 2.2: <i>Table 2.2:</i>	Kanak-Kanak yang Memerlukan Perlindungan dan Pemulihan mengikut Kumpulan Etnik dan Jantina, 2021 <i>Children in Need of Protection and Rehabilitation by Ethnic Group and Sex, 2021</i>	64
----------------------------------	--	----

Jadual 2.3: <i>Table 2.3:</i>	Kanak-Kanak yang Memerlukan Perlindungan dan Pemulihan mengikut Jenis Kes dan Jantina, 2021 <i>Children in Need of Protection and Rehabilitation by Type of Cases and Sex, 2021</i>	65
----------------------------------	--	----

Jadual 2.4: <i>Table 2.4:</i>	Kanak-Kanak yang Memerlukan Perlindungan dan Pemulihan mengikut Keputusan dan Jantina, 2021 <i>Children in Need of Protection and Rehabilitation by Decisions and Sex, 2021</i>	67
----------------------------------	--	----

3. KANAK-KANAK YANG TERLIBAT DENGAN JENAYAH / *CHILDREN IN CONFLICT WITH LAW*

Jadual 3.1 : <i>Table 3.1:</i>	Kanak-Kanak yang Terlibat dengan Jenayah mengikut Negeri dan Jantina, 2021 <i>Children in Conflict with Law by State and Sex, 2021</i>	69
-----------------------------------	---	----

Jadual 3.2: <i>Table 3.2:</i>	Kanak-Kanak yang Terlibat dengan Jenayah mengikut Kumpulan Etnik dan Jantina, 2021 <i>Children in Conflict with Law by Ethnic Group and Sex, 2021</i>	70
----------------------------------	--	----

Jadual 3.3: <i>Table 3.3:</i>	Kanak-Kanak yang Terlibat dengan Jenayah mengikut Jenis Kes dan Jantina, 2021 <i>Children in Conflict with Law by Type of Cases and Sex, 2021</i>	71
----------------------------------	--	----

Jadual 3.4: <i>Table 3.4:</i>	Kanak-Kanak yang Terlibat dengan Jenayah mengikut Jenis Kes dan Kumpulan Etnik, 2021 <i>Children in Conflict with Law by Type of Cases and Ethnic Group, 2021</i>	72
----------------------------------	--	----

STATISTIK TAHUN 2021

11

Jadual 3.5:	Kanak-Kanak yang Terlibat dengan Jenayah mengikut Keputusan Mahkamah dan Jantina, 2021	74
<i>Table 3.5:</i>	<i>Children in Conflict with Law by Court Orders and Sex, 2021</i>	

4. KANAK-KANAK YANG MEMERLUKAN PEMELIHARAAN DAN PERLINDUNGAN / *CHILDREN IN NEED OF CARE AND PROTECTION*

Jadual 4.1:	Kanak-Kanak yang Memerlukan Pemeliharaan dan Perlindungan mengikut Negeri dan Jantina, 2021	77
<i>Table 4.1:</i>	<i>Children in Need of Care and Protection by State and Sex, 2021</i>	
Jadual 4.2:	Kanak-Kanak yang Memerlukan Pemeliharaan dan Perlindungan mengikut Kumpulan Etnik dan Jantina, 2021	78
<i>Table 4.2:</i>	<i>Children in Need of Care and Protection by Ethnic Group and Sex, 2021</i>	
Jadual 4.3:	Kanak-Kanak yang Memerlukan Pemeliharaan dan Perlindungan mengikut Jenis Kes dan Jantina, 2021	79
<i>Table 4.3:</i>	<i>Children in Need of Care and Protection by Type of Cases and Sex, 2021</i>	
Jadual 4.4:	Kanak-Kanak yang Memerlukan Pemeliharaan dan Perlindungan mengikut Keputusan dan Jantina, 2021	81
<i>Table 4.4:</i>	<i>Children in Need of Care and Protection by Decisions and Sex, 2021</i>	
Jadual 4.5:	Kanak-Kanak yang Memerlukan Pemeliharaan dan Perlindungan mengikut Pelaku, 2021	82
<i>Table 4.5:</i>	<i>Children in Need of Care and Protection by Offenders, 2021</i>	
Jadual 4.6:	Kanak-Kanak yang Memerlukan Pemeliharaan dan Perlindungan mengikut Sebab Penganiayaan, 2021	84
<i>Table 4.6:</i>	<i>Children in Need of Care and Protection by Reason for Abuse, 2021</i>	
Jadual 4.7:	Kanak-Kanak yang Memerlukan Pemeliharaan dan Perlindungan mengikut Pekerjaan Ibu bapa/Penjaga, 2021	86
<i>Table 4.7:</i>	<i>Children in Need of Care and Protection by Parent's/ Guardian's Occupation, 2021</i>	
Jadual 4.8:	Permohonan Pendaftaran Pengangkatan melalui Jabatan Pendaftaran Negara (JPN) dan Permohonan Pengangkatan melalui Mahkamah mengikut Negeri, 2021	87
<i>Table 4.8:</i>	<i>Application for Registration of Adoption through The National Registration Department of Malaysia (JPN) and Application for Legal Adoption through the Court by State, 2021</i>	

5. KANAK-KANAK TIDAK TERKAWAL / *BEYOND CONTROL CHILDREN*

Jadual 5.1: <i>Table 5.1:</i>	Kanak-Kanak Tidak Terkawal mengikut Negeri dan Jantina, 2021 <i>Beyond Control Children by State and Sex, 2021</i>	89
Jadual 5.2: <i>Table 5.2:</i>	Kanak-Kanak Tidak Terkawal mengikut Kumpulan Etnik dan Jantina, 2021 <i>Beyond Control Children by Ethnic Group and Sex, 2021</i>	90
Jadual 5.3: <i>Table 5.3:</i>	Kanak-Kanak Tidak Terkawal mengikut Keputusan dan Jantina, 2021 <i>Beyond Control Children by Decisions and Sex, 2021</i>	91

6. PESALAH MUDA DAN PERINTAH KHIDMAT MASYARAKAT / *YOUTHFUL OFFENDERS AND COMMUNITY SERVICE ORDER*

Jadual 6.1: <i>Table 6.1:</i>	Kes Baru Pesalah Muda mengikut Negeri dan Jantina, 2021 <i>New Cases of Youthful Offenders by State and Sex, 2021</i>	93
Jadual 6.2: <i>Table 6.2:</i>	Kes Baru Pesalah Muda mengikut Jenis Kesalahan, Kumpulan Etnik dan Jantina, 2021 <i>New Cases of Youthful Offenders by Type of Offences, Ethnic Group and Sex, 2021</i>	94
Jadual 6.3: <i>Table 6.3:</i>	Kes Baru Pesalah Muda mengikut Perintah Mahkamah, Kumpulan Etnik dan Jantina, 2021 <i>New Cases of Youthful Offenders by Court Orders, Ethnic Group and Sex, 2021</i>	99
Jadual 6.4: <i>Table 6.4:</i>	Kes Baru Perintah Khidmat Masyarakat mengikut Negeri, Kategori Pesalah dan Jantina, 2021 <i>New Cases of Community Service Order by State, Category of Offenders and Sex, 2021</i>	104
Jadual 6.5: <i>Table 6.5:</i>	Kes Baru Perintah Khidmat Masyarakat mengikut Kumpulan Etnik, Kategori Pesalah dan Jantina, 2021 <i>New Cases of Community Service Order by Ethnic Group, Category of Offenders and Sex, 2021</i>	106
Jadual 6.6: <i>Table 6.6:</i>	Kes Baru Perintah Khidmat Masyarakat mengikut, Jenis Kesalahan Kategori Pesalah dan Jantina, 2021 <i>New Cases of Community Service Order by Type of Offenders and Sex, 2021</i>	108
Jadual 6.7: <i>Table 6.7:</i>	Kes Aktif Perintah Khidmat Masyarakat mengikut Negeri, Kategori Pesalah dan Jantina, 2021 <i>Active Cases of Community Service Order by State, Category of Offenders and Sex, 2021</i>	110

STATISTIK TAHUN 2021

13

7. KES KEGANASAN RUMAHTANGGA / *DOMESTIC VIOLENCE CASES*

Jadual 7.1:	Kes Keganasan Rumah Tangga mengikut Negeri dan Jantina, 2021	113
<i>Table 7.1:</i>	<i>Domestic Violence Cases by State and Sex, 2021</i>	
Jadual 7.2:	Kes Keganasan Rumah Tangga mengikut Kumpulan Etnik dan Jantina Mangsa, 2021	114
<i>Table 7.2:</i>	<i>Domestic Violence Cases by Victims' Ethnic Group and Sex, 2021</i>	
Jadual 7.3:	Kes Keganasan Rumah Tangga mengikut Jenis Keganasan dan Jantina Mangsa, 2021	115
<i>Table 7.3:</i>	<i>Domestic Violence Cases by Type of Violence and Victims' Sex, 2021</i>	
Jadual 7.4:	Kes Keganasan Rumah Tangga mengikut Tindakan dan Jantina Mangsa, 2021	116
<i>Table 7.4:</i>	<i>Domestic Violence Cases by Actions and Victims' Sex, 2021</i>	
Jadual 7.5:	Kes Keganasan Rumah Tangga mengikut Sebab-Sebab Berlaku dan Jantina Mangsa, 2021	117
<i>Table 7.5:</i>	<i>Domestic Violence Cases by Causes and Victims' Sex, 2021</i>	
Jadual 7.6:	Kes Keganasan Rumah Tangga mengikut Pekerjaan dan Jantina Mangsa, 2021	119
<i>Table 7.6:</i>	<i>Domestic Violence Cases by Victims' Occupation and Sex, 2021</i>	
Jadual 7.7:	Kes Keganasan Rumah Tangga mengikut Pekerjaan dan Jantina Pelaku, 2021	120
<i>Table 7.7:</i>	<i>Domestic Violence Cases by Offenders' Occupation and Sex, 2021</i>	
Jadual 7.8:	Kes Keganasan Rumah Tangga mengikut Kategori dan Jantina Pelaku, 2021	121
<i>Table 7.8:</i>	<i>Domestic Violence Cases by Category of Offenders and Sex, 2021</i>	

8. KES ORANG PAPA / *DESTITUTE PERSON CASES*

Jadual 8.1:	Operasi Menyelamat dan Kes Orang Papa mengikut Negeri dan Jantina, 2021	123
<i>Table 8.1:</i>	<i>Rescued Operation and Destitute Persons by State and Sex, 2021</i>	
Jadual 8.2:	Kes Orang Papa yang Diselamatkan mengikut Kumpulan Etnik dan Jantina, 2021	124
<i>Table 8.2:</i>	<i>Destitute Persons Rescued by Ethnic Group and Sex, 2021</i>	

Jadual 8.3: Kes Orang Papa yang Diselamatkan mengikut Kumpulan Umur dan Jantina, 2021 125

Table 8.3: Destitute Persons Rescued by Age Group and Sex, 2021

Jadual 8.4: Kes Orang Papa yang Diselamatkan mengikut Kumpulan Umur dan Kumpulan Etnik, 2021 126

Table 8.4: Destitute Persons Rescued by Age Group and Ethnic Group, 2021

9. ORANG KURANG UPAYA / *PERSONS WITH DISABILITIES*

Jadual 9.1: Pendaftaran Orang Kurang Upaya mengikut Negeri, Kategori dan Jantina, 2021 128

Table 9.1: Registration of Persons with Disabilities by State, Category and Sex, 2021

Jadual 9.2: Pendaftaran Orang Kurang Upaya mengikut Kumpulan Etnik, Kategori dan Jantina, 2021 132

Table 9.2: Registration of Persons with Disabilities by Ethnic Group, Category and Sex, 2021

Jadual 9.3: Pendaftaran Orang Kurang Upaya mengikut Kumpulan Umur, Kategori dan Jantina, 2021 136

Table 9.3: Registration of Persons with Disabilities by Age Group, Category and Sex, 2021

10. PROGRAM PEMULIHAN DALAM KOMUNITI / *COMMUNITY BASED REHABILITATION PROGRAMME*

Jadual 10.1: Program Pemulihan Dalam Komuniti, Pelatih, Penyelia dan Petugas mengikut Negeri, 2021 141

Table 10.1: Community Based Rehabilitation Programme, Trainee, Supervisor and Worker by State, 2021

Jadual 10.2: Pelatih di Program Pemulihan Dalam Komuniti mengikut Negeri dan Kategori, 2021 142

Table 10.2: Trainee at Community Based Rehabilitation Programme by State and Category, 2021

Jadual 10.3: Pelatih di Program Pemulihan Dalam Komuniti mengikut Kumpulan Umur dan Jantina, 2021 143

Table 10.3: Trainee at Community Based Rehabilitation Programme by Age Group and Sex, 2021

11. PERKHIDMATAN KAUNSELING / *COUNSELLING SERVICES*

Jadual 11.1:	Daftar Kes yang Dirujuk bagi Bengkel Interaktif mengikut Negeri, Perintah Mahkamah dan Jantina, 2021	145
<i>Table 11.1:</i>	<i>Registered Cases Referred for Interactive Workshop by State, Court Orders and Sex, 2021</i>	
Jadual 11.2:	Daftar Kes yang Dirujuk bagi Bengkel Interaktif mengikut Kumpulan Etnik dan Perintah Mahkamah, 2021	148
<i>Table 11.2:</i>	<i>Registered Cases Referred for Interactive Workshop by Ethnic Group and Court Orders, 2021</i>	
Jadual 11.3 :	Daftar Kes bagi Perkhidmatan Psikologi dan Kaunseling Komuniti mengikut Negeri dan Perkhidmatan, 2021	151
<i>Table 11.3 :</i>	<i>Registered Cases for Psychology and Community Counselling Service by State and Services, 2021</i>	
Jadual 11.4:	Daftar Kes bagi Perkhidmatan Psikologi dan Kaunseling Komuniti mengikut Kumpulan Etnik dan Perkhidmatan, 2021	153
<i>Table 11.4:</i>	<i>Registered Cases for Psychology and Community Counselling Service by Ethnic Group and Services, 2021</i>	
Jadual 11.5:	Daftar Kes bagi Perkhidmatan Psikologi dan Kaunseling Organisasi mengikut Negeri dan Perkhidmatan, 2021	155
<i>Table 11.5:</i>	<i>Registered Cases for Psychology and Organizational Counselling Service by State and Services, 2021</i>	
Jadual 11.6:	Daftar Kes bagi Perkhidmatan Psikologi dan Kaunseling Organisasi mengikut Kumpulan Etnik dan Perkhidmatan, 2021	157
<i>Table 11.6:</i>	<i>Registered Cases for Psychology and Organizational Counselling Service by Ethnic Group and Services, 2021</i>	
Jadual 11.7:	Daftar Kes bagi Perkhidmatan Psikologi dan Kaunseling di Institusi JKM mengikut Negeri dan Perkhidmatan, 2021	159
<i>Table 11.7:</i>	<i>Registered Cases for Psychology and Counselling Service at JKM Institution by State and Services, 2021</i>	
Jadual 11.8:	Daftar Kes bagi Perkhidmatan Psikologi dan Kaunseling di Institusi JKM mengikut Kumpulan Etnik dan Perkhidmatan, 2021	161
<i>Table 11.8:</i>	<i>Registered Cases for Psychology and Counselling Service at JKM Institution by Ethnic Group and Services, 2021</i>	

12. TAMAN ASUHAN KANAK-KANAK (TASKA) / *CHILDCARE CENTRE*

Jadual 12.1: <i>Table 12.1:</i>	TASKA Berdaftar mengikut Negeri dan Kategori, 2021 <i>Registered Childcare Centre by State and Category, 2021</i>	164
Jadual 12.2: <i>Table 12.2:</i>	Pengasuh di TASKA Berdaftar mengikut Negeri dan Kategori, 2021 <i>Caregiver at Registered Childcare Centre by State and Category, 2021</i>	165
Jadual 12.3: <i>Table 12.3:</i>	Kanak-Kanak di TASKA Berdaftar mengikut Negeri, Kategori dan Kumpulan Umur, 2021 <i>Children at Registered Childcare Centre by State, Category and Age Group, 2021</i>	166

13. PUSAT JAGAAN / *CARE CENTRE*

Jadual 13.1: <i>Table 13.1:</i>	Pusat Jagaan Berdaftar mengikut Negeri, Kumpulan Sasar dan Jenis Pusat Jagaan, 2021 <i>Registered Care Centre by State, Target Groups and Type of Care Centre, 2021</i>	170
Jadual 13.2: <i>Table 13.2:</i>	Pusat Jagaan Berdaftar mengikut Negeri, Kumpulan Sasar dan Pemilikan Pusat Jagaan, 2021 <i>Registered Care Centre by State, Target Groups and Ownership of Care Centre, 2021</i>	172
Jadual 13.3: <i>Table 13.3:</i>	Penjaga dan Penghuni di Pusat Jagaan Berdaftar mengikut Negeri dan Kumpulan Sasar, 2021 <i>Caregiver and Resident of Registered Care Centre by State and Target Groups, 2021</i>	174

14. SUKARELAWAN JKM / *JKM VOLUNTEER*

Jadual 14.1: <i>Table 14.1:</i>	Sukarelawan JKM mengikut Negeri dan Jantina, 2021 <i>JKM Volunteer by State and Sex, 2021</i>	177
Jadual 14.2: <i>Table 14.2:</i>	Sukarelawan JKM mengikut Kumpulan Etnik dan Jantina, 2021 <i>JKM Volunteer by Ethnic Group and Sex, 2021</i>	178

15. PERTUBUHAN SUKARELA KEBAJIKAN / *VOLUNTARY WELFARE ORGANISATIONS*

Jadual 15.1: <i>Table 15.1:</i>	Pertubuhan Sukarela Kebajikan, Penghuni, Pelatih dan Geran mengikut Negeri, 2021 <i>Voluntary Welfare Organisations, Resident, Trainee and Grant by State, 2021</i>	180
------------------------------------	--	-----

STATISTIK TAHUN 2021

17

Jadual 15.2:	Pertubuhan Sukarela Kebajikan, Penghuni, Pelatih dan Geran mengikut Kumpulan Sasar, 2021	181
<i>Table 15.2:</i>	<i>Voluntary Welfare Organisations, Resident, Trainee and Grant by Target Groups, 2021</i>	

16: PROGRAM KHIDMAT BANTU DI RUMAH / HOME HELP SERVICES PROGRAMME

Jadual 16.1:	Program Khidmat Bantu di Rumah mengikut Negeri dan Klien, 2021	183
<i>Table 16.1:</i>	<i>Home Help Services Programme by State and Clients, 2021</i>	

BAHAGIAN B : PERKHIDMATAN INSTITUSI KEBAJIKAN / SECTION B : WELFARE INSTITUTIONAL SERVICES

Jadual 17.1:	Penghuni mengikut Kumpulan Sasar, Institusi dan Jantina, 2021	185
<i>Table 17.1:</i>	<i>Residents by Target Group, Institution and Sex, 2021</i>	

Jadual 17.2:	Penghuni mengikut Kumpulan Sasar, Institusi dan Kumpulan Etnik, 2021	186
<i>Table 17.2:</i>	<i>Residents by Target Group, Institution and Ethnic Group, 2021</i>	

18. RUMAH KANAK-KANAK

Jadual 18.1:	Penghuni mengikut Rumah Kanak-kanak dan Jantina, 2021	188
<i>Table 18.1:</i>	<i>Residents by Rumah Kanak-kanak and Sex, 2021</i>	

Jadual 18.2:	Penghuni mengikut Rumah Kanak-Kanak, Kumpulan Etnik dan Jantina, 2021	189
<i>Table 18.2:</i>	<i>Residents by Rumah Kanak-kanak, Ethnic Group and Sex, 2021</i>	

Jadual 18.3:	Kemasukan Penghuni mengikut Rumah Kanak-Kanak, Kumpulan Etnik dan Jantina, 2021	192
<i>Table 18.3:</i>	<i>Admission of Residents by Rumah Kanak-kanak, Ethnic Group and Sex, 2021</i>	

Jadual 18.4:	Pelepasan Penghuni mengikut Rumah Kanak-Kanak, Kumpulan Etnik dan Jantina, 2021	195
<i>Table 18.4:</i>	<i>Release of Residents by Rumah Kanak-kanak, Ethnic Group and Sex, 2021</i>	

19. ASRAMA AKHLAK / PROBATION HOSTEL

Jadual 19.1:	Penghuni mengikut Asrama Akhlak dan Jantina, 2021	199
<i>Table 19.1:</i>	<i>Residents by Asrama Akhlak and Sex, 2021</i>	

Jadual 19.2:	Penghuni mengikut Asrama Akhlak dan Kumpulan Etnik, 2021	200
<i>Table 19.2:</i>	<i>Residents by Asrama Akhlak and Ethnic Group, 2021</i>	

Jadual 19.3: Kemasukan Penghuni mengikut Asrama Akhlak dan Kumpulan Etnik, 2021 201

Table 19.3: Admission of Residents by Asrama Akhlak and Ethnic Group, 2021

Jadual 19.4: Pelepasan Penghuni mengikut Asrama Akhlak dan Kumpulan Etnik, 2021 202

Table 19.4: Release of Residents by Asrama Akhlak and Ethnic Group, 2021

20. SEKOLAH TUNAS BAKTI (STB)

Jadual 20.1: Penghuni mengikut Sekolah Tunas Bakti dan Jantina, 2021 204

Table 20.1: Residents by Sekolah Tunas Bakti and Sex, 2021

Jadual 20.2: Penghuni mengikut Sekolah Tunas Bakti dan Kumpulan Etnik, 2021 205

Table 20.2: Residents by Sekolah Tunas Bakti and Ethnic Group, 2021

Jadual 20.3: Kemasukan Penghuni mengikut Sekolah Tunas Bakti dan Kumpulan Etnik, 2021 206

Table 20.3: Admission of Residents by Sekolah Tunas Bakti and Ethnic Group, 2021

Jadual 20.4: Pelepasan Penghuni mengikut Sekolah Tunas Bakti dan Kumpulan Etnik, 2021 207

Table 20.4: Release of Residents by Sekolah Tunas Bakti and Ethnic Group, 2021

21. TAMAN SERI PUTERI (TSP)

Jadual 21.1: Penghuni mengikut Taman Seri Puteri dan Kumpulan Etnik, 2021 209

Table 21.1: Residents by Taman Seri Puteri and Ethnic Group, 2021

Jadual 21.2: Kemasukan Penghuni mengikut Taman Seri Puteri dan Kumpulan Etnik, 2021 209

Table 21.2: Admission of Residents by Taman Seri Puteri and Ethnic Group, 2021

Jadual 21.3: Pelepasan Penghuni mengikut Taman Seri Puteri dan Kumpulan Etnik, 2021 210

Table 21.3: Release of Residents by Taman Seri Puteri and Ethnic Group, 2021

22. TAMAN SINAR HARAPAN

Jadual 22.1: Penghuni mengikut Taman Sinar Harapan dan Jantina, 2021 212

Table 22.1: Residents by Taman Sinar Harapan and Sex, 2021

Jadual 22.2: Penghuni mengikut Taman Sinar Harapan, Kumpulan Etnik dan Jantina, 2021 213

Table 22.2: Residents by Taman Sinar Harapan, Ethnic Group and Sex, 2021

STATISTIK TAHUN 2021

19

Jadual 22.3:	Kemasukan Penghuni mengikut Taman Sinar Harapan, Kumpulan Etnik dan Jantina, 2021	216
<i>Table 22.3:</i>	<i>Admission of Residents by Taman Sinar Harapan, Ethnic Group and Sex, 2021</i>	

Jadual 22.4:	Pelepasan Penghuni mengikut Taman Sinar Harapan, Kumpulan Etnik dan Jantina, 2021	219
<i>Table 22.4:</i>	<i>Release of Residents by Taman Sinar Harapan, Ethnic Group and Sex, 2021</i>	

23. PUSAT LATIHAN PERINDUSTRIAN DAN PEMULIHAN

Jadual 23.1 :	Pelatih di Pusat Latihan Perindustrian dan Pemulihan mengikut Jantina, 2021	223
<i>Table 23.1 :</i>	<i>Trainees of Pusat Latihan Perindustrian dan Pemulihan by Sex, 2021</i>	

Jadual 23.2:	Pelatih di Pusat Latihan Perindustrian dan Pemulihan mengikut Kumpulan Etnik dan Jantina, 2021	224
<i>Table 23.2:</i>	<i>Trainees of Pusat Latihan Perindustrian dan Pemulihan by Ethnic Group and Sex, 2021</i>	

Jadual 23.3 :	Kemasukan Pelatih ke Pusat Latihan Perindustrian dan Pemulihan mengikut Kumpulan Etnik dan Jantina, 2021	225
<i>Table 23.3 :</i>	<i>Admission of Trainees to Pusat Latihan Perindustrian dan Pemulihan by Ethnic Group and Sex, 2021</i>	

Jadual 23.4 :	Pelepasan Pelatih dari Pusat Latihan Perindustrian dan Pemulihan mengikut Kumpulan Etnik dan Jantina, 2021	226
<i>Table 23.4 :</i>	<i>Release of Trainees from Pusat Latihan Perindustrian dan Pemulihan by Ethnic Group and Sex, 2021</i>	

24. BENGKEL DAYA

Jadual 24.1:	Penghuni mengikut Bengkel Daya dan Jantina, 2021	228
<i>Table 24.1:</i>	<i>Residents by Bengkel Daya and Sex, 2021</i>	

Jadual 24.2:	Penghuni mengikut Bengkel Daya, Kumpulan Etnik dan Jantina, 2021	229
<i>Table 24.2:</i>	<i>Residents by Bengkel Daya, Ethnic Group and Sex, 2021</i>	

Jadual 24.3:	Kemasukan Penghuni mengikut Bengkel Daya, Kumpulan Etnik dan Jantina, 2021	230
<i>Table 24.3:</i>	<i>Admission of Residents by Bengkel Daya, Ethnic Group and Sex, 2021</i>	

Jadual 24.4:	Pelepasan Penghuni mengikut Bengkel Daya, Kumpulan Etnik dan Jantina, 2021	231
<i>Table 24.4:</i>	<i>Release of Residents by Bengkel Daya, Ethnic Group and Sex, 2021</i>	

25. RUMAH SERI KENANGAN

Jadual 25.1: <i>Table 25.1:</i>	Penghuni mengikut Rumah Seri Kenangan dan Jantina, 2021 <i>Residents by Rumah Seri Kenangan and Sex, 2021</i>	233
Jadual 25.2: <i>Table 25.2:</i>	Penghuni mengikut Rumah Seri Kenangan, Kumpulan Etnik dan Jantina, 2021 <i>Residents by Rumah Seri Kenangan, Ethnic Group and Sex, 2021</i>	234
Jadual 25.3: <i>Table 25.3:</i>	Kemasukan Penghuni mengikut Rumah Seri Kenangan, Kumpulan Etnik dan Jantina, 2021 <i>Admission of Residents by Rumah Seri Kenangan, Ethnic Group and Sex, 2021</i>	237
Jadual 25.4: <i>Table 25.4:</i>	Pelepasan Penghuni mengikut Rumah Seri Kenangan, Kumpulan Etnik dan Jantina, 2021 <i>Release of Residents by Rumah Seri Kenangan, Ethnic Group and Sex, 2021</i>	240

26. DESA BINA DIRI

Jadual 26.1: <i>Table 26.1:</i>	Penghuni mengikut Desa Bina Diri dan Jantina, 2021 <i>Residents by Desa Bina Diri and Sex, 2021</i>	244
Jadual 26.2: <i>Table 26.2:</i>	Penghuni mengikut Desa Bina Diri, Kumpulan Etnik dan Jantina, 2021 <i>Residents by Desa Bina Diri, Ethnic Group and Sex, 2021</i>	244
Jadual 26.3: <i>Table 26.3:</i>	Kemasukan Penghuni mengikut Desa Bina Diri, Kumpulan Etnik dan Jantina, 2021 <i>Admission of Residents by Desa Bina Diri, Ethnic Group and Sex, 2021</i>	246
Jadual 26.4: <i>Table 26.4:</i>	Pelepasan Penghuni mengikut Desa Bina Diri, Kumpulan Etnik dan Jantina, 2021 <i>Release of Residents by Desa Bina Diri, Ethnic Group and Sex, 2021</i>	248

27. RUMAH EHSAN

Jadual 27.1: <i>Table 27.1:</i>	Penghuni mengikut Rumah Ehsan dan Jantina, 2021 <i>Residents by Rumah Ehsan and Sex, 2021</i>	251
Jadual 27.2: <i>Table 27.2:</i>	Penghuni mengikut Rumah Ehsan, Kumpulan Etnik dan Jantina, 2021 <i>Residents by Rumah Ehsan, Ethnic Group and Sex, 2021</i>	252

STATISTIK TAHUN 2021

21

Jadual 27.3: Kemasukan Penghuni mengikut Rumah Ehsan, Kumpulan Etnik dan Jantina, 2021 253
Table 27.3: Admission of Residents by Rumah Ehsan, Ethnic Group and Sex, 2021

Jadual 27.4: Pelepasan Penghuni mengikut Rumah Ehsan, Kumpulan Etnik dan Jantina, 2021 254
Table 27.4: Release of Residents by Rumah Ehsan, Ethnic Group and Sex, 2021

BAHAGIAN C: PENDUDUK / SECTION C: POPULATION

Jadual 28.1: Penduduk mengikut Negeri dan Jantina, 2019-2021 256
Table 28.1: Population by State and Sex, 2019-2021

Jadual 28.2: Penduduk mengikut Kumpulan Umur dan Jantina, 2019-2021 257
Table 28.2: Population by Age Group and Sex, 2019-2021

NOTA

- 1 Jumlah angka-angka komponen mungkin tidak bersamaan dengan angka jumlah kecil atau jumlah besar disebabkan pembundaran.
The sum of the components may not add up to the small total and grand total due to rounding.
- 2 Nama agensi yang membekalkan data ditunjukkan di bawah setiap jadual kecuali yang mana Jabatan Kebajikan Masyarakat adalah sumber tunggal data itu.
Name of the agency who supply the data are shown below each of the table except for which the Department of Social Welfare were the sole resources.

STATISTIK

TAHUN 2021

BANTUAN KEWANGAN, 2019-2021
FINANCIAL ASSISTANCE, 2019-2021

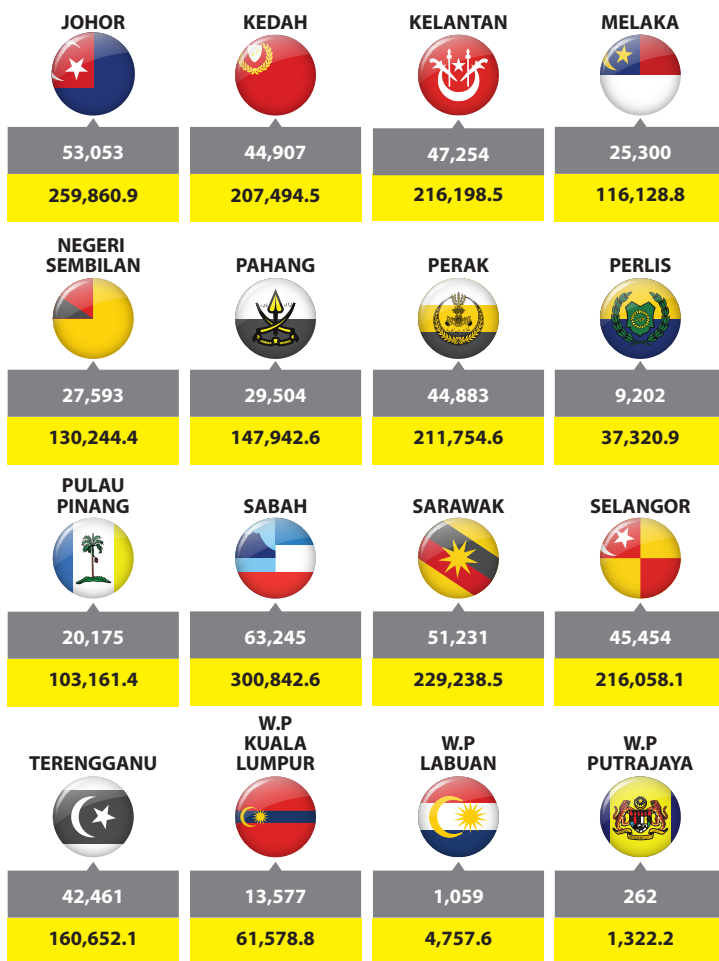


STATISTIK TAHUN 2021

23

BANTUAN KEWANGAN MENGIKUT NEGERI, 2021

FINANCIAL ASSISTANCE BY STATE, 2021

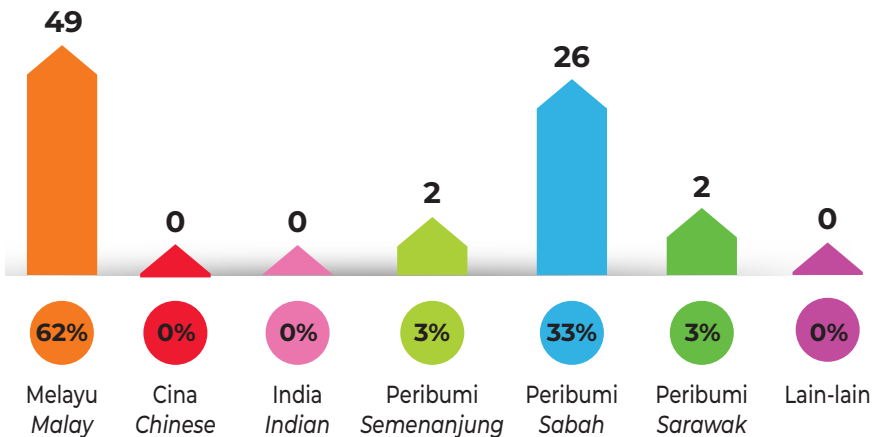
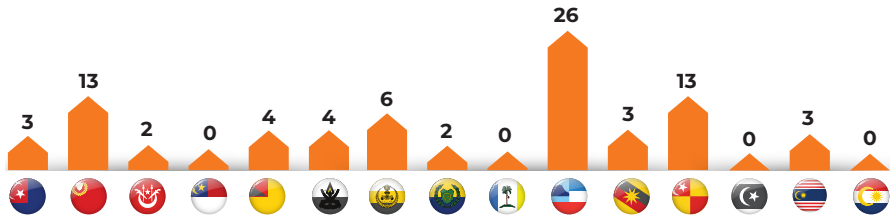
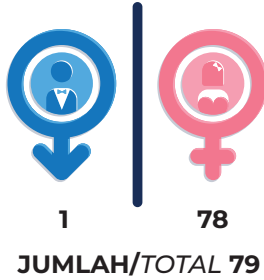


Bilangan Penerima
Number of Recipients

RM'000

STATISTIK TAHUN 2021

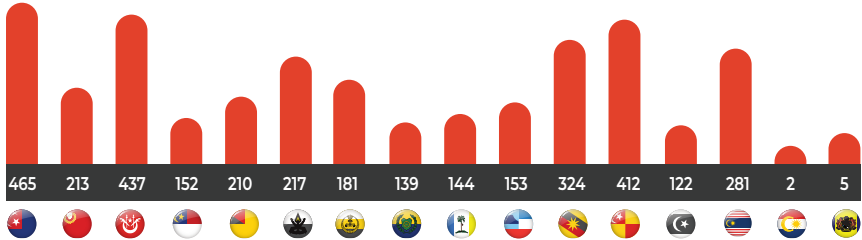
KANAK-KANAK YANG MEMERLUKAN PERLINDUNGAN DAN PEMULIHAN, 2021
CHILDREN IN NEED OF PROTECTION AND REHABILITATION, 2021



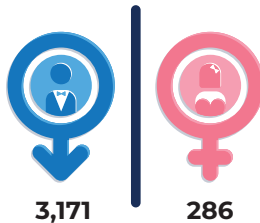
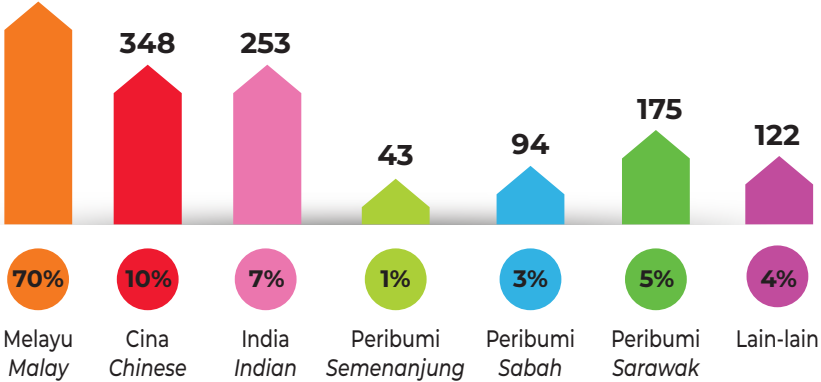
STATISTIK TAHUN 2021

25

KANAK-KANAK YANG TERLIBAT DENGAN JENAYAH, 2021 *CHILDREN IN CONFLICT WITH LAW, 2021*



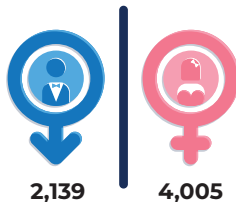
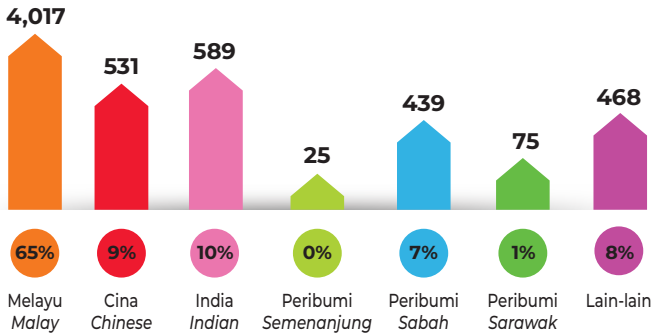
2,422



JUMLAH/TOTAL 3,457

STATISTIK TAHUN 2021

KANAK-KANAK YANG MEMERLUKAN PEMELIHARAAN DAN PERLINDUNGAN, 2021 CHILDREN IN NEED OF CARE AND PROTECTION, 2021




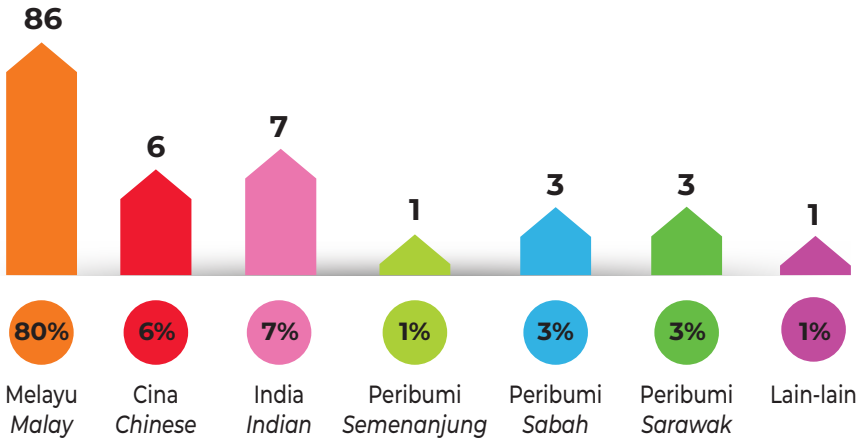
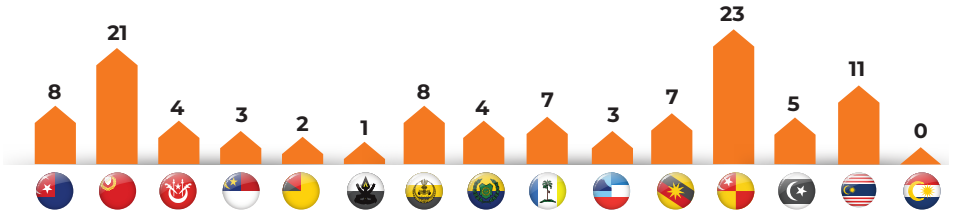
JUMLAH/TOTAL 6.144

STATISTIK TAHUN 2021

27

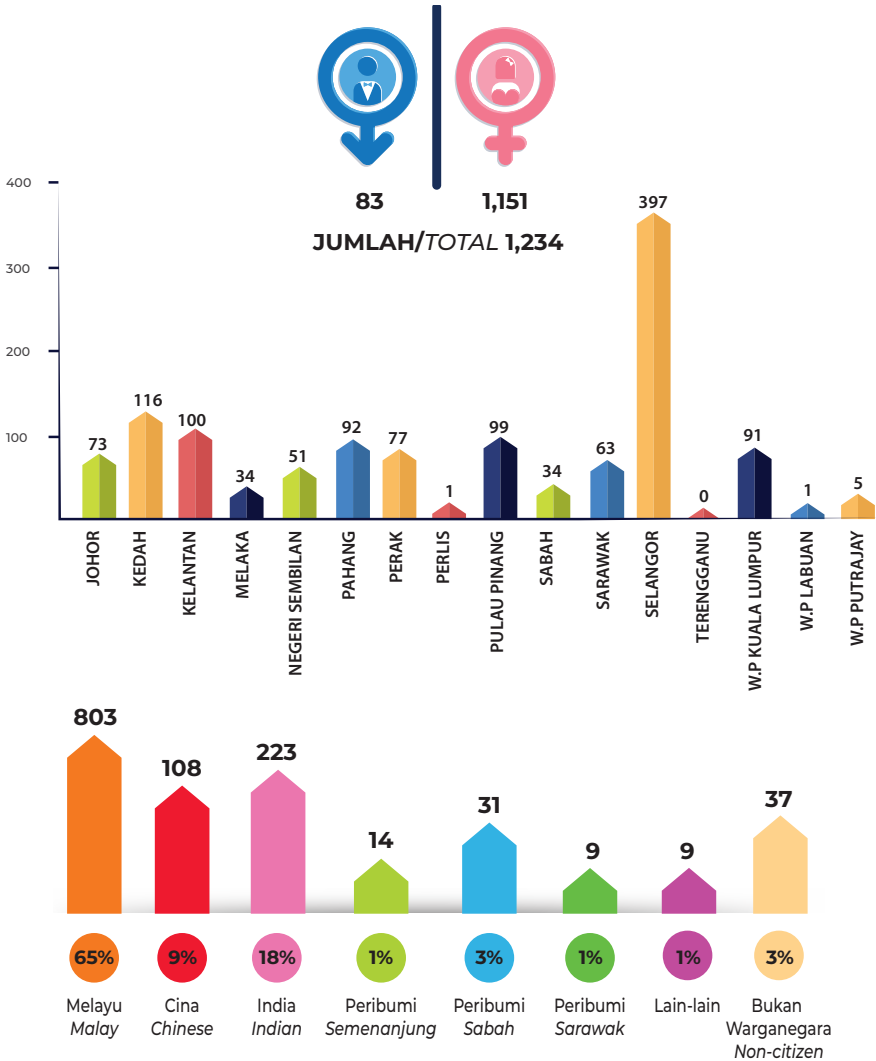
KANAK-KANAK TIDAK TERKAWAL, 2021

BEYOND CONTROL CHILDREN, 2021



STATISTIK TAHUN 2021

KES KEGANASAN RUMAH TANGGA, 2021 DOMESTIC VIOLENCE CASES, 2021

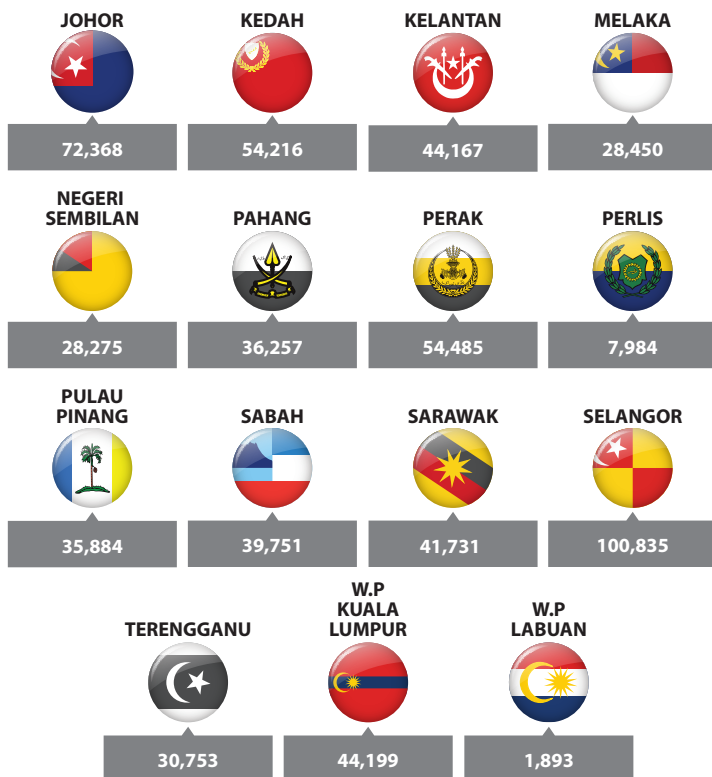


STATISTIK TAHUN 2021

29

PENDAFTARAN ORANG KURANG UPAYA, 2021


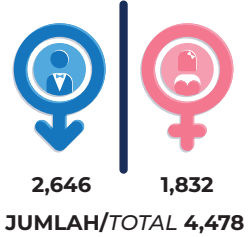
REGISTRATION OF PERSONS WITH DISABILITIES, 2021



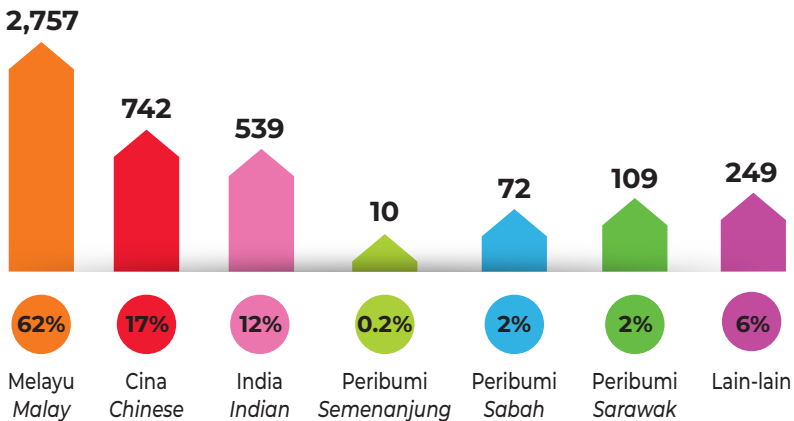
JUMLAH/TOTAL 621,248

STATISTIK TAHUN 2021

PENGHUNI MENGIKUT INSTITUSI DAN JANTINA, 2021 *RESIDENTS BY INSTITUTION AND SEX, 2021*



PENGHUNI MENGIKUT KUMPULAN ETNIK, 2021 *RESIDENTS BY ETHNIC GROUP, 2021*





PERKHIDMATAN BANTUAN
FINANCIAL ASSISTANCE SERVICES

JADUAL 1.1: BANTUAN KEWANGAN MENGIKUT NEGERI, 2019-2021

TABLE 1.1: FINANCIAL ASSISTANCE BY STATE, 2019-2021

Negeri <i>State</i>	2019		2020		2021	
	Bilangan Penerima <i>Number of Recipients</i>	RM'000	Bilangan Penerima <i>Number of Recipients</i>	RM'000	Bilangan Penerima <i>Number of Recipients</i>	RM'000
Johor	49,461	184,601.0	50,398	186,500.3	53,053	259,860.9
Kedah	43,652	159,462.9	43,834	161,248.2	44,907	207,494.5
Kelantan	47,762	154,574.4	47,004	163,688.1	47,254	216,198.5
Melaka	25,432	91,028.8	25,040	90,351.9	25,300	116,128.8
Negeri Sembilan	26,888	92,048.2	26,355	93,285.8	27,593	130,244.4
Pahang	27,990	106,081.1	28,395	107,517.7	29,504	147,942.6
Perak	41,194	155,731.7	42,629	160,361.5	44,883	211,754.6
Perlis	9,354	29,386.0	9,056	29,436.2	9,202	37,320.9
Pulau Pinang	18,600	73,790.9	19,261	75,346.8	20,175	103,161.4
Sabah	59,328	202,340.6	61,159	215,841.0	63,245	300,842.6
Sarawak	59,345	219,812.2	53,356	188,670.3	51,231	229,238.5
Selangor	42,777	161,204.0	43,145	163,128.0	45,454	216,058.1
Terengganu	42,374	131,005.2	42,193	132,884.1	42,461	160,652.1
W.P. Kuala Lumpur	11,710	44,528.7	12,157	45,520.2	13,577	61,578.8
W.P. Labuan	949	3,123.1	991	3,341.4	1,059	4,757.6
W.P. Putrajaya	225	697.1	215	808.0	262	1,322.2
Jumlah <i>Total</i>	507,041	1,809,415.8	505,188	1,817,929.5	519,160	2,404,556.3

STATISTIK

TAHUN 2021

33

JADUAL 1.2: BANTUAN KEWANGAN MENGIKUT SKIM, 2019-2021

TABLE 1.2: FINANCIAL ASSISTANCE BY SCHEME, 2019-2021

Skim <i>Scheme</i>	2019		2020		2021	
	Bilangan Penerima <i>Number of Recipients</i>	RM'000	Bilangan Penerima <i>Number of Recipients</i>	RM'000	Bilangan Penerima <i>Number of Recipients</i>	RM'000
Bantuan Kanak-Kanak <i>Financial Assistance for Children</i>	70,152	211,449.8	65,391	197,173.9	65,197	315,489.4
Bantuan Warga Emas <i>Financial Assistance for Older Persons</i>	142,325	587,211.4	139,552	575,896.7	139,425	823,761.3
Bantuan Anak Peliharaan <i>Financial Assistance for Foster Care Children</i>	355	1,289.4	440	1,658.3	455	1,790.4
Bantuan Am <i>Public Assistance</i>	103,565	264,130.8	103,341	278,954.0	106,543	305,781.1
Elaun Pekerja Orang Kurang Upaya <i>Incentive Allowance for Disabled Workers</i>	87,023	410,762.0	89,328	420,333.1	93,331	495,289.2
Bantuan OKU Tidak Berupaya Bekerja <i>Financial Assistance for Person with Disabilities who Incapable of Work</i>	72,568	211,317.3	78,289	228,222.9	85,478	299,217.4

JADUAL 1.2: BANTUAN KEWANGAN MENGIKUT SKIM, 2019-2021 (SAMB)

TABLE 1.2: FINANCIAL ASSISTANCE BY SCHEME, 2019-2021 (CONT'D)

Skim <i>Scheme</i>	2019		2020		2021	
	Bilangan Penerima <i>Number of Recipients</i>	RM'000	Bilangan Penerima <i>Number of Recipients</i>	RM'000	Bilangan Penerima <i>Number of Recipients</i>	RM'000
Bantuan Penjagaan OKU Terlarat/ Pesakit Kronik Terlarat <i>Financial Assistance for Carers of Bed- Ridden Disabled and Chronically Ill</i>	27,283	113,634.4	25,998	108,225.5	26,582	157,101.2
Bantuan Latihan Perantis <i>Apprenticeship Training Allowance</i>	1,019	3,203.6	249	1,084.9	215	949.0
Bantuan Alat Tiruan/Alat Sokongan <i>Financial Assistance for Artificial Aids/ Assistive Devices</i>	1,875	3,638.7	1,770	3,187.1	1,256	2,838.0
Bantuan Geran Pelancaran <i>Launching Grants</i>	876	2,778.5	830	3,193.2	678	2,339.6
Jumlah <i>Total</i>	507,041	1,809,415.8	505,188	1,817,929.5	519,160	2,404,556.3

STATISTIK TAHUN 2021

35

JADUAL 1.3: BANTUAN KEWANGAN MENGIKUT KUMPULAN ETNIK, 2019-2021
TABLE 1.3: FINANCIAL ASSISTANCE BY ETHNIC GROUP, 2019-2021

Kumpulan Etnik <i>Ethnic Group</i>	2019		2020		2021	
	Bilangan Penerima <i>Number of Recipients</i>	RM'000	Bilangan Penerima <i>Number of Recipients</i>	RM'000	Bilangan Penerima <i>Number of Recipients</i>	RM'000
Melayu <i>Malay</i>	287,594	1,022,773.8	293,349	1,056,444.8	292,242	1,383,258
Cina <i>Chinese</i>	76,641	290,784.4	67,472	252,125.9	78,514	385,874
India <i>Indian</i>	47,668	173,415.3	50,535	182,173.0	51,485	256,109
Peribumi Semenanjung <i>Peninsular Natives</i>	1,813	6,349.4	2,635	9,542.0	2,334	11,505
Peribumi Sabah <i>Sabah Natives</i>	40,612	127,739.3	48,064	164,950.8	59,880	305,444
Peribumi Sarawak <i>Sarawak Natives</i>	43,681	154,677.7	33,239	116,611.7	28,580	36,541
Lain-lain <i>Others</i>	9,032	33,676.0	9,894	36,081.4	6,125	25,826
Jumlah <i>Total</i>	507,041	1,809,415.8	505,188	1,817,929.5	519,160	2,404,556.3

JADUAL 1.4: BANTUAN KANAK-KANAK MENGIKUT NEGERI, 2019-2021

TABLE 1.4: FINANCIAL ASSISTANCE FOR CHILDREN BY STATE, 2019-2021

Negeri <i>State</i>	2019		2020		2021	
	Bilangan Penerima <i>Number of Recipients</i>	RM'000	Bilangan Penerima <i>Number of Recipients</i>	RM'000	Bilangan Penerima <i>Number of Recipients</i>	RM'000
Johor	6,019	17,712.8	5,771	17,585.5	6,147	29,768.7
Kedah	5,250	15,558.3	5,149	15,104.6	5,203	24,625.9
Kelantan	11,749	30,903.6	10,993	29,544.8	10,279	46,307.7
Melaka	2,635	7,395.0	2,346	6,906.1	2,221	11,215.6
Negeri Sembilan	4,109	11,390.1	3,710	10,918.6	3,888	18,479.8
Pahang	4,129	12,139.3	3,870	11,449.1	3,792	18,378.3
Perak	4,120	13,775.1	4,079	13,698.7	4,378	22,285.9
Perlis	1,038	2,653.5	820	2,327.6	827	3,916.1
Pulau Pinang	1,872	5,851.3	1,827	5,704.0	1,924	9,801.7
Sabah	6,874	24,908.3	6,640	24,126.7	7,259	42,283.7
Sarawak	10,772	34,426.9	9,150	25,378.4	7,889	32,178.9
Selangor	4,616	14,401.5	4,059	13,206.3	4,357	22,338.7
Terengganu	6,417	18,603.9	6,368	19,331.4	6,266	30,033.3
W.P. Kuala Lumpur	455	1,450.1	492	1,567.1	633	3,092.5
W.P. Labuan	90	261.1	111	302.2	128	739.7
W.P. Putrajaya	7	19.5	6	23.3	6	43.3
Jumlah <i>Total</i>	70,152	211,449.8	65,391	197,173.9	65,197	315,489.4

STATISTIK TAHUN 2021

37

JADUAL 1.5: BANTUAN KANAK-KANAK MENGIKUT KUMPULAN ETNIK, 2019-2021

TABLE 1.5: FINANCIAL ASSISTANCE FOR CHILDREN BY ETHNIC GROUP, 2019-2021

Kumpulan Etnik <i>Ethnic Group</i>	2019		2020		2021	
	Bilangan Penerima <i>Number of Recipients</i>	RM'000	Bilangan Penerima <i>Number of Recipients</i>	RM'000	Bilangan Penerima <i>Number of Recipients</i>	RM'000
Melayu <i>Malay</i>	45,396	134,160.8	45,596	137,832.8	43,648	213,598.7
Cina <i>Chinese</i>	4,046	12,843.9	2,631	7,068.9	2,966	11,707.2
India <i>Indian</i>	6,265	19,489.6	5,553	16,569.8	5,987	29,644.3
Peribumi Semenanjung <i>Peninsular Natives</i>	232	656.5	335	902.0	548	2,364.2
Peribumi Sabah <i>Sabah Natives</i>	4,964	17,518.3	4,345	15,600.4	7,247	39,475.0
Peribumi Sarawak <i>Sarawak Natives</i>	7,433	21,283.2	5,252	14,117.1	4,139	15,513.2
Lain-lain <i>Others</i>	1,816	5,497.6	1,679	5,082.9	662	3,186.8
Jumlah <i>Total</i>	70,152	211,449.8	65,391	197,173.9	65,197	315,489.4

JADUAL 1.6: BANTUAN WARGA EMAS MENGIKUT NEGERI, 2019-2021

TABLE 1.6: FINANCIAL ASSISTANCE FOR ELDERLY BY STATE, 2019-2021

Negeri <i>State</i>	2019		2020		2021	
	Bilangan Penerima <i>Number of Recipients</i>	RM'000	Bilangan Penerima <i>Number of Recipients</i>	RM'000	Bilangan Penerima <i>Number of Recipients</i>	RM'000
Johor	13,868	57,867.2	13,914	57,583.8	14,285	85,312.5
Kedah	6,919	28,525.7	6,972	28,794.5	7,017	41,901.5
Kelantan	9,703	40,125.1	9,614	39,864.3	9,471	55,453.0
Melaka	7,604	31,696.4	7,430	30,828.4	7,379	43,223.7
Negeri Sembilan	8,871	36,581.3	8,750	36,245.3	8,943	53,151.5
Pahang	9,123	37,747.9	8,893	37,035.9	9,021	53,560.5
Perak	9,424	38,350.9	9,848	39,934.0	10,078	59,855.0
Perlis	1,345	5,532.1	1,340	5,569.9	1,342	8,010.0
Pulau Pinang	5,439	22,690.5	5,875	23,457.4	6,224	36,491.2
Sabah	28,641	117,858.7	28,832	120,251.3	28,775	172,118.0
Sarawak	23,422	95,746.8	20,456	83,148.5	19,203	109,588.9
Selangor	10,731	44,407.3	10,413	43,324.4	10,380	62,045.5
Terengganu	4,180	17,357.9	4,122	17,122.2	4,101	24,030.0
W.P. Kuala Lumpur	2,809	11,724.0	2,839	11,716.6	2,948	17,477.5
W.P. Labuan	231	954.8	236	965.7	239	1,420.0
W.P. Putrajaya	15	45.2	18	54.8	19	122.6
Jumlah <i>Total</i>	142,325	587,211.4	139,552	575,896.7	139,425	823,761.3

STATISTIK

TAHUN 2021

39

JADUAL 1.7: BANTUAN WARGA EMAS MENGIKUT KUMPULAN ETNIK, 2019-2021

TABLE 1.7: FINANCIAL ASSISTANCE FOR ELDERLY BY ETHNIC GROUP, 2019-2021

Kumpulan Etnik <i>Ethnic Group</i>	2019		2020		2021	
	Bilangan Penerima <i>Number of Recipients</i>	RM'000	Bilangan Penerima <i>Number of Recipients</i>	RM'000	Bilangan Penerima <i>Number of Recipients</i>	RM'000
Melayu <i>Malay</i>	61,979	256,757.0	59,060	244,405.1	54,626	343,507.9
Cina <i>Chinese</i>	29,940	122,356.6	25,930	106,932.2	29,725	186,453.1
India <i>Indian</i>	13,898	57,622.1	14,479	59,522.3	13,540	91,783.9
Peribumi Semenanjung <i>Peninsular Natives</i>	355	1,469.9	925	3,870.8	612	4,160.0
Peribumi Sabah <i>Sabah Natives</i>	14,560	60,365.6	21,146	88,061.7	27,097	184,078.3
Peribumi Sarawak <i>Sarawak Natives</i>	17,858	73,151.5	14,132	57,021.7	11,559	2,260.7
Lain-lain <i>Others</i>	3,735	15,488.7	3,880	16,082.9	2,266	11,517.4
Jumlah <i>Total</i>	142,325	587,211.4	139,552	575,896.7	139,425	823,761.3

JADUAL 1.8: BANTUAN ANAK PELIHARA MENGIKUT NEGERI, 2019-2021

TABLE 1.8: FINANCIAL ASSISTANCE FOR FOSTER CHILDEN BY STATE, 2019-2021

Negeri <i>State</i>	2019		2020		2021	
	Bilangan Penerima <i>Number of Recipients</i>	RM'000	Bilangan Penerima <i>Number of Recipients</i>	RM'000	Bilangan Penerima <i>Number of Recipients</i>	RM'000
Johor	28	98.5	36	123.0	39	144.3
Kedah	26	96.4	40	149.3	42	161.0
Kelantan	19	48.8	21	95.0	26	114.5
Melaka	15	57.5	19	72.0	20	81.8
Negeri Sembilan	24	78.0	45	143.0	48	189.5
Pahang	21	68.8	35	112.3	37	138.3
Perak	14	45.8	18	69.8	18	69.3
Perlis	2	5.5	2	9.0	2	7.3
Pulau Pinang	10	34.5	10	33.5	10	32.0
Sabah	3	10.0	2	10.5	2	10.0
Sarawak	18	72.0	20	71.8	16	65.3
Selangor	119	456.0	129	512.8	125	482.8
Terengganu	16	60.8	22	94.0	24	97.5
W.P. Kuala Lumpur	39	156.8	40	159.5	44	192.9
W.P. Labuan	0	0.0	0	0.0	0	0.0
W.P. Putrajaya	1	0.3	1	3.0	2	4.3
Jumlah <i>Total</i>	355	1,289.4	440	1,658.3	455	1,790.4

STATISTIK TAHUN 2021

41

JADUAL 1.9: BANTUAN ANAK PELIHARA MENGIKUT KUMPULAN ETNIK, 2019-2021

TABLE 1.9: FINANCIAL ASSISTANCE FOR FOSTER CHILDREN BY ETHNIC GROUP, 2019-2021

Kumpulan Etnik <i>Ethnic Group</i>	2019		2020		2021	
	Bilangan Penerima <i>Number of Recipients</i>	RM'000	Bilangan Penerima <i>Number of Recipients</i>	RM'000	Bilangan Penerima <i>Number of Recipients</i>	RM'000
Melayu <i>Malay</i>	293	1,054.5	338	1,267.5	367	1,461.3
Cina <i>Chinese</i>	15	58.7	26	102.8	23	88.5
India <i>Indian</i>	35	123.1	51	177.0	47	186.1
Peribumi Semenanjung <i>Peninsular Natives</i>	0	0.0	0	0.0	2	8.0
Peribumi Sabah <i>Sabah Natives</i>	2	11.2	2	10.5	5	21.4
Peribumi Sarawak <i>Sarawak Natives</i>	3	11.2	4	14.4	6	5.5
Lain-lain <i>Others</i>	7	30.8	19	86.1	5	19.4
Jumlah <i>Total</i>	355	1,289.4	440	1,658.3	455	1,790.4

JADUAL 1.10: BANTUAN AM MENGIKUT NEGERI, 2019-2021

TABLE 1.10: PUBLIC ASSISTANCE BY STATE, 2019-2021

Negeri <i>State</i>	2019		2020		2021	
	Bilangan Penerima <i>Number of Recipients</i>	RM'000	Bilangan Penerima <i>Number of Recipients</i>	RM'000	Bilangan Penerima <i>Number of Recipients</i>	RM'000
Johor	5,507	13,067.3	5,599	12,988.9	6,418	22,321.0
Kedah	7,486	18,971.4	6,782	17,338.8	6,672	16,756.0
Kelantan	7,865	13,366.6	7,298	21,142.2	7,406	21,997.0
Melaka	5,337	13,214.6	5,021	12,526.4	5,066	12,701.4
Negeri Sembilan	5,325	11,520.1	4,861	11,954.3	5,196	15,600.8
Pahang	3,004	10,503.9	3,051	10,436.7	3,129	12,968.6
Perak	8,027	28,597.9	8,045	28,377.9	8,271	29,484.2
Perlis	3,415	6,480.6	3,119	6,303.7	3,054	6,073.3
Pulau Pinang	1,748	6,234.1	1,617	6,005.1	1,660	7,800.9
Sabah	18,245	38,868.6	19,885	49,563.5	21,414	58,120.4
Sarawak	9,761	30,459.6	10,453	30,012.1	10,051	28,003.2
Selangor	4,991	15,655.8	4,996	15,590.2	5,313	16,630.7
Terengganu	20,680	51,709.2	20,310	50,853.9	20,013	49,737.8
W.P. Kuala Lumpur	1,880	4,834.8	2,018	5,206.6	2,549	6,684.7
W.P. Labuan	281	621.8	278	635.5	316	861.3
W.P. Putrajaya	13	24.7	8	18.2	15	39.8
Jumlah <i>Total</i>	103,565	264,130.8	103,341	278,954.0	106,543	305,781.1

STATISTIK TAHUN 2021

43

JADUAL 1.11: BANTUAN AM MENGIKUT KUMPULAN ETNIK, 2019-2021

TABLE 1.11: PUBLIC ASSISTANCE BY ETHNIC GROUP, 2019-2021

Kumpulan Etnik <i>Ethnic Group</i>	2019		2020		2021	
	Bilangan Penerima <i>Number of Recipients</i>	RM'000	Bilangan Penerima <i>Number of Recipients</i>	RM'000	Bilangan Penerima <i>Number of Recipients</i>	RM'000
Melayu <i>Malay</i>	57,358	147,370.1	58,149	158,222.0	57,475	166,211.3
Cina <i>Chinese</i>	9,524	25,323.2	8,334	22,443.0	10,273	30,528.5
India <i>Indian</i>	9,498	27,379.3	9,474	27,362.6	11,091	35,117.6
Peribumi Semenanjung <i>Peninsular Natives</i>	489	1,436.6	506	1,586.6	491	1,676.7
Peribumi Sabah <i>Sabah Natives</i>	17,835	37,503.7	18,539	45,950.8	19,695	51,629.9
Peribumi Sarawak <i>Sarawak Natives</i>	7,985	22,809.7	6,786	19,329.8	6,134	16,803.6
Lain-lain <i>Others</i>	876	2,308.3	1,553	4,059.2	1,384	3,813.6
Jumlah <i>Total</i>	103,565	264,130.8	103,341	278,954.0	106,543	305,781.1

JADUAL 1.12: BANTUAN AM MENGIKUT JENIS PENERIMA, 2019-2021

TABLE 1.12: PUBLIC ASSISTANCE BY TYPE OF RECIPIENTS, 2019-2021

Jenis Penerima <i>Type of Recipients</i>	2019		2020		2021	
	Bilangan Penerima <i>Number of Recipients</i>	RM'000	Bilangan Penerima <i>Number of Recipients</i>	RM'000	Bilangan Penerima <i>Number of Recipients</i>	RM'000
Warga Emas dan Tanggungan <i>Senior Citizen and Dependents</i>	6,444	16,729.6	11,615	30,143.1	11,467	30,231.4
Orang Kurang Upaya dan Tanggungan <i>Person with Disabilities and Dependents</i>	7,956	17,502.0	9,883	24,831.0	10,418	28,245.9
Ibu Tunggal dan Tanggungan <i>Single Mother and Dependents</i>	35,415	98,973.9	15,033	41,381.8	12,510	35,503.3
Anak Yatim dan Anak Yatim Piatu <i>Orphans</i>	1,080	3,389.9	797	2,516.2	741	2,667.9
Pesakit yang Tidak Boleh Bekerja dan Tanggungan <i>Patients Incapable for work and Dependents</i>	12,099	36,632.3	20,446	59,382.0	16,489	48,766.5

STATISTIK

TAHUN 2021

45

JADUAL 1.12: BANTUAN AM MENGIKUT JENIS PENERIMA, 2019-2021 (SAMB)
TABLE 1.12: PUBLIC ASSISTANCE BY TYPE OF RECIPIENTS, 2019-2021 (CONT'D)

Jenis Penerima <i>Type of Recipients</i>	2019		2020		2021	
	Bilangan Penerima <i>Number of Recipients</i>	RM'000	Bilangan Penerima <i>Number of Recipients</i>	RM'000	Bilangan Penerima <i>Number of Recipients</i>	RM'000
Tanggung Banduan/ Tahanan <i>Dependents of Prisoner</i>	82	327.4	137	440.9	113	370.8
Bantuan Latihan Perantis <i>Apprentice Trainees</i>	6	18.6	24	60.7	19	54.3
Orang Miskin <i>Poor People</i>	6,845	9,477.2	25,939	76,199.4	26,771	79,547.1
Bapa Tunggal dengan Tanggung <i>Single Father and Dependents</i>	749	2,026.6	459	1,276.2	603	1,745.5
Bekas Penghuni Institusi Kebajikan <i>Former Welfare Institution Residents</i>	24	75.2	14	34.3	14	35.6
Lain-lain <i>Others</i>	22,683	50,455.0	12,948	34,442.6	18,298	50,344.3
Tidak Dinyatakan <i>Not specified</i>	10,182	28,522.9	6,046	8,245.8	9,100	28,268.3
Jumlah <i>Total</i>	103,565	264,130.8	103,341	278,954.0	106,543	305,781.1

JADUAL 1.13: ELAUN PEKERJA ORANG KURANG UPAYA MENGIKUT NEGERI, 2019-2021
TABLE 1.13: INCENTIVE ALLOWANCE FOR DISABLED WORKERS BY STATE, 2019-2021

Negeri <i>State</i>	2019		2020		2021	
	Bilangan Penerima <i>Number of Recipients</i>	RM'000	Bilangan Penerima <i>Number of Recipients</i>	RM'000	Bilangan Penerima <i>Number of Recipients</i>	RM'000
Johor	11,800	56,384.8	12,118	57,016.0	12,474	66,864.1
Kedah	12,441	58,772.8	12,809	60,325.2	13,392	71,427.6
Kelantan	7,718	36,395.6	8,035	37,707.6	8,399	44,687.7
Melaka	4,982	23,802.8	5,045	23,923.2	5,180	27,440.6
Negeri Sembilan	3,763	17,648.8	3,966	18,430.0	4,155	21,993.8
Pahang	5,181	24,661.2	5,415	25,497.6	5,694	30,127.5
Perak	8,416	39,469.2	8,726	40,913.6	9,282	49,092.6
Perlis	1,994	9,368.0	2,080	9,767.2	2,117	11,381.9
Pulau Pinang	5,508	26,262.0	5,613	26,616.3	5,717	30,513.6
Sabah	1,385	6,346.0	1,316	6,205.2	1,301	6,894.9
Sarawak	3,672	17,083.8	3,329	15,751.4	3,452	17,551.8
Selangor	10,613	50,020.8	10,977	51,602.2	11,767	62,120.4
Terengganu	5,638	26,098.0	5,885	27,738.0	6,108	32,449.1
W.P. Kuala Lumpur	3,633	17,275.9	3,721	17,486.0	3,975	20,988.2
W.P. Labuan	174	774.8	189	885.2	198	1,044.0
W.P. Putrajaya	105	397.6	104	468.4	120	711.8
Jumlah <i>Total</i>	87,023	410,762.0	89,328	420,333.1	93,331	495,289.2

STATISTIK TAHUN 2021

47

JADUAL 1.14: ELAUN PEKERJA ORANG KURANG UPAYA MENGIKUT KUMPULAN ETNIK, 2019-2021
TABLE 1.14: INCENTIVE ALLOWANCE FOR DISABLED WORKERS BY ETHNIC GROUP, 2019-2021

Kumpulan Etnik <i>Ethnic Group</i>	2019		2020		2021	
	Bilangan Penerima <i>Number of Recipients</i>	RM'000	Bilangan Penerima <i>Number of Recipients</i>	RM'000	Bilangan Penerima <i>Number of Recipients</i>	RM'000
Melayu <i>Malay</i>	58,673	277,418.2	63,259	297,717.1	64,024	347,126.4
Cina <i>Chinese</i>	16,450	77,745.6	13,376	62,927.2	16,710	87,531.2
India <i>Indian</i>	7,765	36,706.5	8,703	40,898.3	8,653	47,594.7
Peribumi Semenanjung <i>Peninsular Natives</i>	268	1,266.3	254	1,198.3	164	904.3
Peribumi Sabah <i>Sabah Natives</i>	1,064	5,028.5	1,062	5,008.9	1,469	8,084.9
Peribumi Sarawak <i>Sarawak Natives</i>	1,712	7,437.5	1,475	6,932.2	1,550	651.4
Lain-lain <i>Others</i>	1,091	5,159.3	1,199	5,651.2	761	3,396.4
Jumlah <i>Total</i>	87,023	410,762.0	89,328	420,333.1	93,331	495,289.2

JADUAL 1.15: BANTUAN OKU TIDAK BERUPAYA BEKERJA MENGIKUT NEGERI, 2019-2021

TABLE 1.15: FINANCIAL ASSISTANCE FOR PERSON WITH DISABILITIES WHO INCAPABLE OF WORK BY STATE, 2019-2021

Negeri <i>State</i>	2019		2020		2021	
	Bilangan Penerima <i>Number of Recipients</i>	RM'000	Bilangan Penerima <i>Number of Recipients</i>	RM'000	Bilangan Penerima <i>Number of Recipients</i>	RM'000
Johor	8,921	26,049.3	9,772	28,145.0	10,523	37,118.0
Kedah	7,108	20,123.3	7,810	22,569.4	8,570	29,991.6
Kelantan	7,857	22,314.0	8,233	24,064.0	8,824	31,093.0
Melaka	3,703	10,456.3	3,978	11,632.2	4,243	14,975.6
Negeri Sembilan	3,553	10,105.3	3,847	11,045.8	4,217	14,554.2
Pahang	4,401	12,583.3	4,826	13,943.2	5,370	18,679.2
Perak	8,574	24,780.7	9,235	26,644.3	10,137	35,462.1
Perlis	853	2,495.3	950	2,653.0	1,128	3,884.7
Pulau Pinang	2,961	8,468.7	3,305	9,434.3	3,608	12,578.1
Sabah	1,809	4,815.8	2,023	5,744.0	2,110	7,368.2
Sarawak	7,426	25,222.2	7,452	23,877.8	8,144	28,860.6
Selangor	9,403	26,927.8	10,336	29,653.0	11,230	39,215.4
Terengganu	3,528	9,799.1	3,809	11,021.6	4,277	14,726.8
W.P. Kuala Lumpur	2,283	6,690.3	2,517	7,225.8	2,881	9,935.4
W.P. Labuan	129	354.8	135	397.3	137	489.0
W.P. Putrajaya	59	131.5	61	172.5	79	285.6
Jumlah <i>Total</i>	72,568	211,317.3	78,289	228,222.9	85,478	299,217.4

STATISTIK TAHUN 2021

49

JADUAL 1.16: BANTUAN OKU TIDAK BERUPAYA BEKERJA MENGIKUT KUMPULAN ETNIK, 2019-2021
TABLE 1.16: FINANCIAL ASSISTANCE FOR PERSON WITH DISABILITIES WHO INCAPABLE OF WORK BY ETHNIC GROUP, 2019-2021

Kumpulan Etnik <i>Ethnic Group</i>	2019		2020		2021	
	Bilangan Penerima <i>Number of Recipients</i>	RM'000	Bilangan Penerima <i>Number of Recipients</i>	RM'000	Bilangan Penerima <i>Number of Recipients</i>	RM'000
Melayu <i>Malay</i>	44,441	127,988.5	46,217	134,148.9	52,174	193,267.5
Cina <i>Chinese</i>	13,751	40,536.1	15,137	44,326.9	16,229	55,815.3
India <i>Indian</i>	7,886	22,633.8	10,078	28,971.8	9,928	38,166.9
Peribumi Semenanjung <i>Peninsular Natives</i>	342	981.5	397	1,108.2	353	1,343.6
Peribumi Sabah <i>Sabah Natives</i>	957	2,747.1	1,397	3,966.8	2,074	7,972.7
Peribumi Sarawak <i>Sarawak Natives</i>	4,348	14,008.1	3,987	12,597.9	3,967	378.9
Lain-lain <i>Others</i>	843	2,422.2	1,076	3,102.4	753	2,272.5
Jumlah <i>Total</i>	72,568	211,317.3	78,289	228,222.9	85,478	299,217.4

JADUAL 1.17: BANTUAN PENJAGAAN OKU DAN PESAKIT KRONIK TERLANTAR MENGIKUT NEGERI, 2019-2021

TABLE 1.17: FINANCIAL ASSISTANCE FOR CARERS OF BED-RIDDEN PERSON WITH DISABILITIES AND CHRONICALLY ILL PATIENTS BY STATE, 2019-2021

Negeri <i>State</i>	2019		2020		2021	
	Bilangan Penerima <i>Number of Recipients</i>	RM'000	Bilangan Penerima <i>Number of Recipients</i>	RM'000	Bilangan Penerima <i>Number of Recipients</i>	RM'000
Johor	3,115	12,948.6	2,970	12,509.6	2,987	17,877.1
Kedah	3,883	16,314.2	3,838	15,895.7	3,733	21,708.5
Kelantan	2,615	10,988.6	2,612	10,948.0	2,704	16,222.6
Melaka	961	3,990.8	965	4,020.1	1,027	6,146.4
Negeri Sembilan	993	4,112.2	971	4,044.2	970	5,771.9
Pahang	1,957	7,955.9	2,156	8,720.2	2,341	13,808.3
Perak	2,438	10,274.9	2,472	10,309.7	2,506	15,172.4
Perlis	629	2,619.8	623	2,571.4	657	3,890.7
Pulau Pinang	953	4,011.4	950	3,975.6	985	5,832.0
Sabah	2,341	9,452.3	2,356	9,830.9	2,322	13,916.5
Sarawak	3,238	13,551.0	2,000	8,186.2	2,172	11,634.7
Selangor	2,092	8,733.9	2,083	8,771.9	2,132	12,755.5
Terengganu	1,526	6,422.5	1,484	6,253.0	1,510	9,098.0
W.P. Kuala Lumpur	491	2,074.1	475	2,019.5	490	2,997.5
W.P. Labuan	33	127.1	30	121.5	32	179.5
W.P. Putrajaya	18	57.4	13	48.0	14	89.8
Jumlah <i>Total</i>	27,283	113,634.4	25,998	108,225.5	26,582	157,101.2

STATISTIK TAHUN 2021

51

**JADUAL 1.18: BANTUAN PENJAGAAN OKU DAN PESAKIT KRONIK TERLANTAR
MENGIKUT KUMPULAN ETNIK, 2019-2021**

*TABLE 1.18: FINANCIAL ASSISTANCE FOR CARERS OF BED-RIDDEN PERSON WITH
DISABILITIES AND CHRONICALLY ILL PATIENTS BY ETHNIC GROUP, 2019-2021*

Kumpulan Etnik <i>Ethnic Group</i>	2019		2020		2021	
	Bilangan Penerima <i>Number of Recipients</i>	RM'000	Bilangan Penerima <i>Number of Recipients</i>	RM'000	Bilangan Penerima <i>Number of Recipients</i>	RM'000
Melayu <i>Malay</i>	17,728	74,027.6	18,734	78,027.6	18,382	113,708.0
Cina <i>Chinese</i>	2,745	11,396.7	1,832	7,724.8	2,435	13,243.0
India <i>Indian</i>	2,186	9,124.1	1,988	8,253.2	2,077	13,202.3
Peribumi Semenanjung <i>Peninsular Natives</i>	127	538.6	210	857.2	160	1,040.6
Peribumi Sabah <i>Sabah Natives</i>	1,038	4,308.7	1,500	6,243.7	2,221	14,016.4
Peribumi Sarawak <i>Sarawak Natives</i>	2,813	11,539.3	1,280	5,170.1	1,027	320.7
Lain-lain <i>Others</i>	646	2,699.3	454	1,948.8	280	1,570.0
Jumlah <i>Total</i>	27,283	113,634.4	25,998	108,225.5	26,582	157,101.2

JADUAL 1.19: BANTUAN LATIHAN PERANTIS MENGIKUT NEGERI, 2019-2021

TABLE 1.19: APPRENTICESHIP TRAINING ALLOWANCE BY STATE, 2019-2021

Negeri <i>State</i>	2019		2020		2021	
	Bilangan Penerima <i>Number of Recipients</i>	RM'000	Bilangan Penerima <i>Number of Recipients</i>	RM'000	Bilangan Penerima <i>Number of Recipients</i>	RM'000
Johor	34	72.0	43	96.4	40	75.8
Kedah	73	457.8	92	632.4	85	568.2
Kelantan	8	16.4	7	15.4	8	18.2
Melaka	3	6.2	2	2.2	0	0.0
Negeri Sembilan	12	26.6	12	27.0	9	7.0
Pahang	6	10.0	2	3.4	1	0.4
Perak	14	27.6	10	20.2	6	12.0
Perlis	20	107.1	20	110.7	18	75.6
Pulau Pinang	9	10.0	1	2.4	1	2.4
Sabah	0	0.0	0	0.0	0	0.0
Sarawak	779	2,299.8	4	3.6	2	9.6
Selangor	39	100.2	40	109.5	28	79.0
Terengganu	9	47.7	11	56.7	14	95.4
W.P. Kuala Lumpur	13	22.2	5	5.0	3	5.4
W.P. Labuan	0	0.0	0	0.0	0	0.0
W.P. Putrajaya	0	0.0	0	0.0	0	0.0
Jumlah <i>Total</i>	1,019	3,203.6	249	1,084.9	215	949.0

STATISTIK

TAHUN 2021

53

JADUAL 1.20: BANTUAN LATIHAN PERANTIS MENGIKUT KUMPULAN ETNIK, 2019-2021
TABLE 1.20: APPRENTICESHIP TRAINING ALLOWANCE BY ETHNIC GROUP, 2019-2021

Kumpulan Etnik <i>Ethnic Group</i>	2019		2020		2021	
	Bilangan Penerima <i>Number of Recipients</i>	RM'000	Bilangan Penerima <i>Number of Recipients</i>	RM'000	Bilangan Penerima <i>Number of Recipients</i>	RM'000
Melayu <i>Malay</i>	60	162.2	227	1,030.2	199	904.9
Cina <i>Chinese</i>	16	45.5	9	22.9	6	14.8
India <i>Indian</i>	7	20.8	4	16.8	8	25.8
Peribumi Semenanjung <i>Peninsular Natives</i>	0	0.0	0	0.0	0	0.0
Peribumi Sabah <i>Sabah Natives</i>	0	0.0	0	0.0	0	0.0
Peribumi Sarawak <i>Sarawak Natives</i>	935	2,971.9	5	5.2	2	3.4
Lain-lain <i>Others</i>	1	3.2	4	9.8	0	0.0
Jumlah <i>Total</i>	1,019	3,203.6	249	1,084.9	215	949.0

JADUAL 1.21: BANTUAN ALAT TIRUAN/ALAT SOKONGAN MENGIKUT NEGERI, 2019-2021

TABLE 1.21: FINANCIAL ASSISTANCE FOR ARTIFICIAL AIDS/ASSISTIVE DEVICES BY STATE, 2019-2021

Negeri <i>State</i>	2019		2020		2021	
	Bilangan Penerima <i>Number of Recipients</i>	RM'000	Bilangan Penerima <i>Number of Recipients</i>	RM'000	Bilangan Penerima <i>Number of Recipients</i>	RM'000
Johor	112	246.6	132	335.7	68	227.0
Kedah	411	494.7	300	324.2	159	262.1
Kelantan	145	191.8	140	195.6	91	189.0
Melaka	162	328.4	203	357.6	139	278.9
Negeri Sembilan	181	432.1	164	399.4	132	402.7
Pahang	94	214.7	119	243.8	83	184.4
Perak	112	261.3	141	245.1	172	227.9
Perlis	35	63.2	82	69.6	47	54.3
Pulau Pinang	40	73.5	45	69.7	26	55.5
Sabah	0	0.0	90	68.5	52	101.2
Sarawak	72	25.1	67	115.7	66	172.1
Selangor	116	346.9	89	295.7	71	226.5
Terengganu	324	754.9	153	335.0	108	277.5
W.P. Kuala Lumpur	59	171.9	32	85.6	32	145.5
W.P. Labuan	6	15.4	9	26.1	6	16.1
W.P. Putrajaya	6	18.3	4	19.9	4	17.2
Jumlah <i>Total</i>	1,875	3,638.7	1,770	3,187.1	1,256	2,838.0

STATISTIK TAHUN 2021

55

JADUAL 1.22: BANTUAN ALAT TIRUAN/ALAT SOKONGAN MENGIKUT KUMPULAN ETNIK, 2019-2021
TABLE 1.22: FINANCIAL ASSISTANCE FOR ARTIFICIAL AIDS/ASSISTIVE DEVICES BY ETHNIC GROUP, 2019-2021

Kumpulan Etnik <i>Ethnic Group</i>	2019		2020		2021	
	Bilangan Penerima <i>Number of Recipients</i>	RM'000	Bilangan Penerima <i>Number of Recipients</i>	RM'000	Bilangan Penerima <i>Number of Recipients</i>	RM'000
Melayu <i>Malay</i>	978	1,789.8	1,290	2,256.6	855	1,934.3
Cina <i>Chinese</i>	133	408.2	151	358.6	121	383.8
India <i>Indian</i>	97	232.9	193	368.8	143	357.8
Peribumi Semenanjung <i>Peninsular Natives</i>	0	0.0	7	16.0	4	7.2
Peribumi Sabah <i>Sabah Natives</i>	165	183.6	55	59.5	56	122.9
Peribumi Sarawak <i>Sarawak Natives</i>	494	981.7	51	88.3	67	0.5
Lain-lain <i>Others</i>	8	42.5	23	39.2	10	31.5
Jumlah <i>Total</i>	1,875	3,638.7	1,770	3,187.1	1,256	2,838.0

JADUAL 1.23: BANTUAN ALAT TIRUAN/ALAT SOKONGAN MENGIKUT JENIS, 2019-2021

TABLE 1.23: FINANCIAL ASSISTANCE FOR ARTIFICIAL AIDS/ASSISTIVE DEVICES BY TYPE, 2019-2021

Jenis Alat Tiruan/ Alat Sokongan <i>Type of Artificial Aids/ Assistive Devices</i>	2019		2020		2021	
	Bilangan Penerima <i>Number of Recipients</i>	RM'000	Bilangan Penerima <i>Number of Recipients</i>	RM'000	Bilangan Penerima <i>Number of Recipients</i>	RM'000
Alat Pendengaran <i>Hearing Aids</i>	493	1,498.2	306	1,051.5	241	902.9
Kaki Palsu <i>Artificial Legs</i>	188	937.1	150	863.4	143	858.0
Lengan/Tangan Palsu <i>Artificial Arm/Hands</i>	11	79.0	5	34.4	7	43.7
Kalipers <i>Calipers</i>	8	29.9	26	13.2	5	10.4
Kerusi Roda <i>Wheelchairs</i>	919	670.9	940	652.0	607	501.4
Tongkat <i>Walking Sticks</i>	16	1.6	31	1.6	14	1.0
Tongkat Ketiak <i>Crutches</i>	3	0.2	9	1.0	6	0.8
Baikpulih Alat Tiruan/ Sokongan <i>Repair of Artificial Aids/ Assistive Devices</i>	5	11.3	3	7.9	1	1.9
<i>Body Jacket</i>	1	0.9	0	0.0	0	0.0
<i>Braille</i>	4	17.1	0	0.0	6	23.8
Implan / Kanta Mata <i>Implants / Eye Lenses</i>	23	17.1	20	30.5	7	6.9
<i>Karma Lightweight Chair</i>	2	9.0	7	7.5	3	24.1

STATISTIK

TAHUN 2021

57

JADUAL 1.23: BANTUAN ALAT TIRUAN/ALAT SOKONGAN MENGIKUT JENIS, 2019-2021 (SAMB)
TABLE 1.23: FINANCIAL ASSISTANCE FOR ARTIFICIAL AIDS/ASSISTIVE DEVICES
BY TYPE, 2019-2021 (CONT'D)

Jenis Alat Tiruan/ Alat Sokongan <i>Type of Artificial Aids/ Assistive Devices</i>	2019		2020		2021	
	Bilangan Penerima <i>Number of Recipients</i>	RM'000	Bilangan Penerima <i>Number of Recipients</i>	RM'000	Bilangan Penerima <i>Number of Recipients</i>	RM'000
Kasut Khas <i>Customize Shoes</i>	26	27.7	12	26.6	12	21.5
Mesin CPAP <i>CPAP Machine</i>	4	26.0	5	42.9	3	19.5
Tempat Duduk Tandas Berlapik <i>Padded Toilet Seats</i>	0	0.0	2	0.4	1	0.6
<i>Revolution Brace</i>	0	0.0	1	3.5	0	0.0
<i>Rehab Aids</i>	4	4.8	0	0.0	3	7.2
<i>Roho Cushion / Jay Cushion</i>	5	15.9	0	0.0	1	2.0
<i>Standing / Walking Frame</i>	22	10.8	26	12.9	14	1.4
Basikal Roda Tiga <i>Tricycle</i>	0	0.0	1	3.9	0	0.0
Tilam Khas <i>Customize Mattress</i>	26	47.2	32	50.5	26	45.3
Implan Telinga <i>Ear Implant</i>	0	0.0	0	0.0	1	2.5
Lain-Lain <i>Others</i>	115	234.0	194	383.4	155	363.2
Jumlah <i>Total</i>	1,875	3,638.6	1,770	3,187.1	1,256	2,838.0

Nota/Note:

Bantuan Alat Tiruan/Alat Sokongan adalah untuk tujuan kesihatan sahaja.

Financial Assistance for Artificial Aids/Assistive Devices is only for health purposes.

JADUAL 1.24: GERAN PELANCARAN MENGIKUT NEGERI, 2019-2021

TABLE 1.24: LAUNCHING GRANTS BY STATE, 2019-2021

Negeri <i>State</i>	2019		2020		2021	
	Bilangan Penerima <i>Number of Recipients</i>	RM'000	Bilangan Penerima <i>Number of Recipients</i>	RM'000	Bilangan Penerima <i>Number of Recipients</i>	RM'000
Johor	57	153.9	43	116.3	72	152.6
Kedah	55	148.5	42	114.3	34	92.1
Kelantan	83	224.1	51	111.3	46	115.8
Melaka	30	81.0	31	83.7	25	65.0
Negeri Sembilan	57	153.9	29	78.3	35	93.3
Pahang	74	196.3	28	75.6	36	97.2
Perak	55	148.5	55	148.5	35	93.3
Perlis	23	61.0	20	54.0	10	27.0
Pulau Pinang	60	155.2	18	48.6	20	54.0
Sabah	30	81.0	15	40.5	10	29.7
Sarawak	185	925.0	425	2,125.0	236	1,173.5
Selangor	57	153.9	23	62.1	51	163.8
Terengganu	56	151.2	29	78.3	40	106.8
W.P. Kuala Lumpur	48	128.8	18	48.6	22	59.4
W.P. Labuan	5	13.5	3	8.1	3	8.1
W.P. Putrajaya	1	2.7	0	0.0	3	8.1
Jumlah <i>Total</i>	876	2,778.5	830	3,193.2	678	2,339.6

STATISTIK TAHUN 2021

59

JADUAL 1.25: GERAN PELANCARAN MENGIKUT KUMPULAN ETNIK, 2019-2021
TABLE 1.25: LAUNCHING GRANTS BY ETHNIC GROUP, 2019-2021

Kumpulan Etnik <i>Ethnic Group</i>	2019		2020		2021	
	Bilangan Penerima <i>Number of Recipients</i>	RM'000	Bilangan Penerima <i>Number of Recipients</i>	RM'000	Bilangan Penerima <i>Number of Recipients</i>	RM'000
Melayu <i>Malay</i>	688	2,045.2	479	1,537.1	492	1,537.4
Cina <i>Chinese</i>	21	69.8	46	218.5	26	108.6
India <i>Indian</i>	31	83.2	12	32.4	11	30.1
Peribumi Semenanjung <i>Peninsular Natives</i>	0	0.0	1	3	0	0.0
Peribumi Sabah <i>Sabah Natives</i>	27	72.6	18	48.6	16	42.4
Peribumi Sarawak <i>Sarawak Natives</i>	100	483.7	267	1,335.0	129	603.2
Lain-lain <i>Others</i>	9	24.1	7	18.9	4	17.9
Jumlah <i>Total</i>	876	2,778.5	830	3,193.2	678	2,339.6

JADUAL 1.26: GERAN PELANCARAN MENGIKUT JENIS PENERIMA, 2019-2021

TABLE 1.26: LAUNCHING GRANTS BY TYPE OF RECIPIENTS, 2019-2021

Jenis Penerima <i>Type of Recipients</i>	2019		2020		2021	
	Bilangan Penerima <i>Number of Recipients</i>	RM'000	Bilangan Penerima <i>Number of Recipients</i>	RM'000	Bilangan Penerima <i>Number of Recipients</i>	RM'000
Orang Kurang Upaya <i>Person with Disabilities</i>	240	714.5	168	496.1	159	451.9
Ibu Tunggal <i>Single Mother</i>	336	1,053.1	259	1,088.7	157	551.8
Bapa Tunggal <i>Single Father</i>	8	26.1	3	8.1	2	5.4
Bekas Penghuni Institusi Kebajikan <i>Former Welfare Institution Residents</i>	0	0.0	0	0.0	0	0.0
Penerima Bantuan Kewangan <i>Financial Assistance Recipients</i>	0	0.0	0	0.0	0	0.0
Anak Klien / Bekas Penghuni Institusi Kebajikan <i>Child of Former Welfare Institution Residents</i>	4	10.8	0	0.0	0	0.0
Orang Miskin <i>Poor People</i>	167	562.7	132	506.1	162	614.8

STATISTIK

TAHUN 2021

61

JADUAL 1.26: GERAN PELANCARAN MENGIKUT JENIS PENERIMA, 2019-2021 (SAMB)

TABLE 1.26: LAUNCHING GRANTS BY TYPE OF RECIPIENTS, 2019-2021 (CONT'D)

Jenis Penerima <i>Type of Recipients</i>	2019		2020		2021	
	Bilangan Penerima <i>Number of Recipients</i>	RM'000	Bilangan Penerima <i>Number of Recipients</i>	RM'000	Bilangan Penerima <i>Number of Recipients</i>	RM'000
Orang Sakit <i>Sick People</i>	10	27.0	17	42.3	14	35.2
Warga Emas <i>Senior Citizen</i>	20	116.2	41	200.4	12	39.6
Pasangan Orang Tahanan/ Banduan <i>Spouse of Prisoner</i>	5	13.5	4	10.8	3	8.1
Penjaga Anak Yatim / Yatim Piatu <i>Orphan Caregiver</i>	3	0.9	5	22.7	1	2.7
Lain-lain <i>Others</i>	83	253.7	145	669.2	106	462.6
Tidak Dinyatakan <i>Not specified</i>	0	0.0	56	148.8	62	167.4
Jumlah <i>Total</i>	876	2,778.5	830	3,193.2	678	2,339.6

**KANAK-KANAK
YANG MEMERLUKAN
PERLINDUNGAN DAN
PEMULIHAN**

*CHILDREN IN NEED OF
PROTECTION AND REHABILITATION*

STATISTIK

TAHUN 2021

63

JADUAL 2.1: KANAK-KANAK YANG MEMERLUKAN PERLINDUNGAN DAN PEMULIHAN MENGIKUT NEGERI DAN JANTINA, 2021

TABLE 2.1: CHILDREN IN NEED OF PROTECTION AND REHABILITATION BY STATE AND SEX, 2021

Negeri <i>State</i>	Jantina <i>Sex</i>		
	Lelaki <i>Male</i>	Perempuan <i>Female</i>	Jumlah <i>Total</i>
Johor	1	2	3
Kedah	0	13	13
Kelantan	0	2	2
Melaka	0	0	0
Negeri Sembilan	0	4	4
Pahang	0	4	4
Perak	0	6	6
Perlis	0	2	2
Pulau Pinang	0	0	0
Sabah	0	26	26
Sarawak	0	3	3
Selangor	0	13	13
Terengganu	0	0	0
W.P. Kuala Lumpur	0	3	3
W.P. Labuan	0	0	0
Jumlah <i>Total</i>	1	78	79

STATISTIK

TAHUN 2021

JADUAL 2.2: KANAK-KANAK YANG MEMERLUKAN PERLINDUNGAN DAN PEMULIHAN
MENGIKUT KUMPULAN ETNIK DAN JANTINA, 2021

TABLE 2.2: CHILDREN IN NEED OF PROTECTION AND REHABILITATION
BY ETHNIC GROUP AND SEX, 2021

Kumpulan Etnik <i>Ethnic Group</i>	Jantina <i>Sex</i>		
	Lelaki <i>Male</i>	Perempuan <i>Female</i>	Jumlah <i>Total</i>
Melayu <i>Malay</i>	1	48	49
Cina <i>Chinese</i>	0	0	0
India <i>Indian</i>	0	0	0
Peribumi Semenanjung <i>Peninsular Natives</i>	0	2	2
Peribumi Sabah <i>Sabah Natives</i>	0	26	26
Peribumi Sarawak <i>Sarawak Natives</i>	0	2	2
Lain-lain <i>Others</i>	0	0	0
Jumlah <i>Total</i>	1	78	79

JADUAL 2.3: KANAK-KANAK YANG MEMERLUKAN PERLINDUNGAN DAN PEMULIHAN MENGIKUT JENIS KES DAN JANTINA, 2021

TABLE 2.3: CHILDREN IN NEED OF PROTECTION AND REHABILITATION BY TYPE OF CASES AND SEX, 2021

Seksyen <i>Section</i>	Jenis Kes <i>Type of cases</i>	Jantina <i>Sex</i>		
		Lelaki <i>Male</i>	Perempuan <i>Female</i>	Jumlah <i>Total</i>
	Kanak-kanak yang Memerlukan Perlindungan dan Pemulihan <i>Children in Need of Protection and Rehabilitation</i>	0	3	3
Sek. 38 (a)	Didorong untuk melakukan apa-apa perbuatan seksual <i>Being induced to perform any sexual act</i>	0	3	3
Sek. 38 (b)	Tinggal atau kerap mengunjungi rumah pelacuran <i>Lives in or frequents visit to any brothel</i>	0	0	0
Sek. 38 (c)	Berada di bawah kawalan penyelenggara rumah pelacuran <i>Under the control of brothel-keepers</i>	0	0	0
	Memindahkan Kanak-kanak ke Tempat Perlindungan <i>Transfer of Children to Place of Refuge</i>	0	8	8
Sek. 39 (1)	Ditahan sementara di tempat perlindungan <i>Temporarily detained in such place of refuge</i>	0	4	4
Sek. 39 (2)	Dibawa ke hadapan Mahkamah bagi Kanak-Kanak <i>Brought before a Court For Children</i>	0	0	0
Sek. 39 (3)	Dibawa ke hadapan Majistret <i>Brought before a Magistrate</i>	0	0	0
Sek. 39 (4) (a)	Ditahan di tempat perlindungan sehingga siasatan di bawah Seksyen 40 diselesaikan <i>Detained in a place of refuge until an inquiry under Section 40 has been completed</i>	0	0	0
Sek. 39 (4) (b)	Ditahan di tempat perlindungan sehingga laporan siasatan telah dikemukakan kepada Mahkamah Kanak-Kanak <i>Detained in a place of refuge until a report of inquiry has been submitted to the Court For Children</i>	0	0	0
Sek. 39 (5)	Dikembalikan kepada pemeliharaan dan jagaan ibu atau bapa atau penjaganya <i>Returned to the care and custody of his/her parent or guardian</i>	0	4	4

JADUAL 2.3: KANAK-KANAK YANG MEMERLUKAN PERLINDUNGAN DAN PEMULIHAN MENGIKUT JENIS KES DAN JANTINA, 2021(SAMB)

TABLE 2.3: CHILDREN IN NEED OF PROTECTION AND REHABILITATION BY TYPE OF CASES AND SEX, 2021 (CONT'D)

Seksyen <i>Section</i>	Jenis Kes <i>Type of cases</i>	Jantina <i>Sex</i>		
		Lelaki <i>Male</i>	Perempuan <i>Female</i>	Jumlah <i>Total</i>
	Kanak-kanak yang Memerlukan Perlindungan Segera <i>Children in Need of Immediate Protection</i>	1	67	68
Sek. 41 (2) (a)	Diancam dan ditakut-takutkan bagi maksud pelacuran <i>Being threatened or intimidated for the purposes of prostitution</i>	0	4	4
Sek. 41 (2) (b)	Dikurung atau ditahan <i>To be confined or detained</i>	0	0	0
Sek. 41 (2) (c)	Sedang atau mungkin akan didera <i>Is being or likely to be abused</i>	1	0	1
Sek. 41 (2) (d)	Sedang hamil anak luar nikah <i>Pregnant out of wedlock</i>	0	63	63
Jumlah <i>Total</i>		1	78	79

STATISTIK TAHUN 2021

67

JADUAL 2.4: KANAK-KANAK YANG MEMERLUKAN PERLINDUNGAN DAN PEMULIHAN MENGIKUT KEPUTUSAN DAN JANTINA, 2021

TABLE 2.4: CHILDREN IN NEED OF PROTECTION AND REHABILITATION BY DECISIONS AND SEX, 2021

Seksyen <i>Section</i>	Keputusan <i>Decisions</i>	Jantina <i>Sex</i>		
		Lelaki <i>Male</i>	Perempuan <i>Female</i>	Jumlah <i>Total</i>
Peringkat Mahkamah <i>Court Level</i>		0	3	3
Sek. 40 (3)(a)	Ditahan di suatu tempat perlindungan <i>Detained in a place of refuge</i>	0	2	2
Sek. 40 (3) (b)	Dipelihara oleh saudara atau orang lain yang layak dan sesuai <i>In the care of a person whether a relative or not whom consider to be a fit and proper person</i>	0	0	0
Sek. 40 (3)(c)	Ibu atau bapa atau penjaga menyempurnakan bon <i>Parent or guardian to execute a bond</i>	0	0	0
Sek. 40 (3) (d)	Diletak di bawah pengawasan Pegawai Kebajikan Masyarakat <i>Place under the supervision of a Social Welfare Officer</i>	0	1	1
Sek. 40 (9)	Diletak di bawah pengawasan Pegawai Kebajikan Masyarakat atau orang lain yang dilantik oleh Pelindung apabila habis tempoh penahanan di tempat perlindungan <i>Place under the supervision of a Social Welfare Officer or other person appointed by the Protector of the expiration of the period of his detention</i>	0	0	0
Lain-lain <i>Others</i>		1	75	76
	Keluarga menarik balik kes <i>Case withdrawn by family</i>	0	2	2
	Dimasukkan ke Asrama/tahanan sementara <i>Temporary detention</i>	1	13	14
	Kes ditolak oleh Mahkamah <i>Case rejected by Court</i>	0	0	0
	Khidmat kaunseling <i>Counselling services</i>	0	28	28
	Lain-lain <i>Others</i>	0	32	32
Jumlah <i>Total</i>		1	78	79



**KANAK-KANAK
YANG TERLIBAT
DENGAN JENAYAH**
CHILDREN IN CONFLICT WITH LAW

STATISTIK

TAHUN 2021

69

**JADUAL 3.1: KANAK-KANAK YANG TERLIBAT DENGAN JENAYAH
MENGIKUT NEGERI DAN JANTINA, 2021**

TABLE 3.1: CHILDREN IN CONFLICT WITH LAW BY STATE AND SEX, 2021

Negeri <i>State</i>	Jantina <i>Sex</i>		
	Lelaki <i>Male</i>	Perempuan <i>Female</i>	Jumlah <i>Total</i>
Johor	439	26	465
Kedah	186	27	213
Kelantan	427	10	437
Melaka	140	12	152
Negeri Sembilan	195	15	210
Pahang	203	14	217
Perak	171	10	181
Perlis	132	7	139
Pulau Pinang	123	21	144
Sabah	124	29	153
Sarawak	293	31	324
Selangor	375	37	412
Terengganu	116	6	122
W.P. Kuala Lumpur	240	41	281
W.P. Labuan	2	0	2
W.P. Putrajaya	5	0	5
Jumlah <i>Total</i>	3,171	286	3,457

**JADUAL 3.2: KANAK-KANAK YANG TERLIBAT DENGAN JENAYAH
MENGIKUT KUMPULAN ETNIK DAN JANTINA, 2021**

TABLE 3.2: CHILDREN IN CONFLICT WITH LAW BY ETHNIC GROUP AND SEX, 2021

Kumpulan Etnik <i>Ethnic Group</i>	Jantina <i>Sex</i>		
	Lelaki <i>Male</i>	Perempuan <i>Female</i>	Jumlah <i>Total</i>
Melayu <i>Malay</i>	2,236	186	2,422
Cina <i>Chinese</i>	323	25	348
India <i>Indian</i>	238	15	253
Peribumi Semenanjung <i>Peninsular Natives</i>	43	0	43
Peribumi Sabah <i>Sabah Natives</i>	77	17	94
Peribumi Sarawak <i>Sarawak Natives</i>	160	15	175
Lain-lain <i>Others</i>	94	28	122
Jumlah <i>Total</i>	3,171	286	3,457

STATISTIK

TAHUN 2021

71

JADUAL 3.3: KANAK-KANAK YANG TERLIBAT DENGAN JENAYAH MENGIKUT JENIS KES DAN JANTINA, 2021

TABLE 3.3: CHILDREN IN CONFLICT WITH LAW BY TYPE OF CASES AND SEX, 2021

Jenis Kes <i>Type of Cases</i>	Jantina <i>Sex</i>		
	Lelaki <i>Male</i>	Perempuan <i>Female</i>	Jumlah <i>Total</i>
Jenayah berkaitan Harta Benda <i>Crime relating to Property</i>	402	16	418
Jenayah berkaitan Manusia <i>Crime relating to Human</i>	463	23	486
Akta Kesalahan Kecil <i>Minor Offences Act</i>	54	18	72
Melanggar Syarat Pengawasan <i>Violation of Supervision Terms</i>	3	0	3
Dadah <i>Drug</i>	916	136	1,052
Judi <i>Gambling</i>	118	26	144
Senjata/Bahan Api <i>Weapon/Fire Arms</i>	15	2	17
Kesalahan Lalulintas <i>Traffic Offences</i>	790	9	799
Lari dari Sekolah Diluluskan <i>Escape from an Approved School</i>	8	0	8
Lain-Lain <i>Others</i>	402	56	458
Jumlah <i>Total</i>	3,171	286	3,457

Lain-lain merujuk kepada mana-mana kesalahan dilakukan bawah akta yang sedang berkuatkuasa seperti:

Others refer to any offences committed under current law for example:

- i. Melanggar Perintah Kawalan Pergerakan / *Violation of the Movement Control Order*
- ii. Peraturan-peraturan Pendaftaran Negara 1990
- iii. Kanun Keseksaan / *Penal Code*
- iv. Akta Pemuliharaan Hidupan Liar 2010
- v. Akta Perikanan 1985

JADUAL 3.4: KANAK-KANAK YANG TERLIBAT DENGAN JENAYAH
MENGIKUT JENIS KES DAN KUMPULAN ETNIK, 2021

TABLE 3.4: CHILDREN IN CONFLICT WITH LAW BY TYPE OF CASES AND ETHNIC GROUP, 2021

Jenis Kes <i>Type of Cases</i>	Kumpulan Etnik <i>Ethnic Group</i>							Jumlah <i>Total</i>
	Melayu <i>Malay</i>	Cina <i>Chinese</i>	India <i>Indian</i>	Peribumi Semenanjung <i>Peninsular Natives</i>	Peribumi Sabah <i>Sabah Natives</i>	Peribumi Sarawak <i>Sarawak Natives</i>	Lain- lain <i>Others</i>	
Jenayah berkaitan Harta Benda <i>Crime relating to Property</i>	246	24	57	14	22	28	27	418
Jenayah berkaitan Manusia <i>Crime relating to Human</i>	360	34	37	1	12	33	9	486
Akta Kesalahan Kecil <i>Minor Offences Act</i>	28	23	13	1	3	0	4	72
Melanggar Syarat Pengawasan <i>Violation of Supervision Terms</i>	3	0	0	0	0	0	0	3
Dadah <i>Drug</i>	786	44	72	3	36	82	29	1,052
Judi <i>Gambling</i>	22	95	4	1	4	12	6	144

JADUAL 3.4: KANAK-KANAK YANG TERLIBAT DENGAN JENAYAH MENGIKUT JENIS KES DAN KUMPULAN ETNIK, 2021 (SAMB)

TABLE 3.4: CHILDREN IN CONFLICT WITH LAW BY TYPE OF CASES AND ETHNIC GROUP, 2021 (CONT'D)

Jenis Kes <i>Type of Cases</i>	Kumpulan Etnik <i>Ethnic Group</i>							Jumlah <i>Total</i>
	Melayu <i>Malay</i>	Cina <i>Chinese</i>	India <i>Indian</i>	Peribumi Semenanjung <i>Peninsular Natives</i>	Peribumi Sabah <i>Sabah Natives</i>	Peribumi Sarawak <i>Sarawak Natives</i>	Lain-lain <i>Others</i>	
Senjata/Bahan Api <i>Weapon/Fire Arms</i>	12	1	2	0	0	1	1	17
Kesalahan Lalulintas <i>Traffic Offences</i>	703	42	33	0	10	7	4	799
Lari dari Sekolah Diluluskan <i>Escape from an Approved School</i>	8	0	0	0	0	0	0	8
Lain-Lain <i>Others</i>	254	85	35	23	7	12	42	458
Jumlah <i>Total</i>	2,422	348	253	43	94	175	122	3,457

Lain-lain merujuk kepada mana-mana kesalahan dilakukan bawah akta yang sedang berkuatkuasa seperti:

Others refer to any offences committed under current law for example:

- i. Melanggar Perintah Kawalan Pergerakan / *Violation of the Movement Control Order*
- ii. Peraturan-peraturan Pendaftaran Negara 1990
- iii. Kanun Keseksaan / *Penal Code*
- iv. Akta Pemuliharaan Hidupan Liar 2010
- v. Akta Perikanan 1985

**JADUAL 3.5: KANAK-KANAK YANG TERLIBAT DENGAN JENAYAH
MENGIKUT KEPUTUSAN MAHKAMAH DAN JANTINA, 2021**

TABLE 3.5: CHILDREN IN CONFLICT WITH LAW BY COURT ORDERS AND SEX, 2021

Seksyen <i>Section</i>	Keputusan Mahkamah <i>Court Orders</i>	Jantina <i>Sex</i>		
		Lelaki <i>Male</i>	Perempuan <i>Female</i>	Jumlah <i>Total</i>
Mahkamah bagi Kanak-kanak <i>Court For Children</i>		2,860	243	3,103
Sek. 91 (1)(a)	Diberikan amaran dan dilepaskan <i>Admonish and Discharge</i>	90	5	95
Sek. 91 (1)(b)	Menyempurnakan bon berkelakuan baik <i>Execute a bond to be of good behaviour</i>	1,324	125	1,449
Sek. 91 (1)(c)	Dipelihara oleh saudara atau orang lain yang layak dan sesuai <i>In the care of a relative or other fit and proper person</i>	2	0	2
Sek. 91 (1)(d)	Denda/Pampasan/Kos <i>Fine/Compensation/Costs</i>	704	44	748
Sek. 98	Percubaan <i>Probation</i>	24	0	24
Sek. 91 (1)(f)	Dihantar ke sekolah diluluskan <i>To be sent to an approved school</i>	269	32	301
Sek. 91 (1)(h) Sek. 96 (2)	Penjara/Sekolah Henry Gurney <i>Imprisonment/Sekolah Henry Gurney</i>	199	20	219
	Lain-lain (Mahkamah Belum Bersidang/Dibebaskan Tanpa dilepaskan) <i>Others (Court Trial/Proceeding Has Not Commenced/ Discharge Not Amounting to Acquittal)</i>	248	17	265
Mahkamah Terbuka <i>Open Court</i>		105	18	123
	Denda <i>Fine</i>	50	5	55
	Penjara <i>Imprisonment</i>	18	4	22
	Sekolah Henry Gurney	6	2	8
	Bon Kelakuan Baik <i>Good Behaviour Bond</i>	31	7	38

STATISTIK

TAHUN 2021

75

JADUAL 3.5: KANAK-KANAK YANG TERLIBAT DENGAN JENAYAH
MENGIKUT KEPUTUSAN MAHKAMAH DAN JANTINA, 2021 (SAMB)

TABLE 3.5: CHILDREN IN CONFLICT WITH LAW BY COURT ORDERS AND SEX, 2021 (CONT'D)

Seksyen <i>Section</i>	Keputusan Mahkamah <i>Court Orders</i>	Jantina <i>Sex</i>		
		Lelaki <i>Male</i>	Perempuan <i>Female</i>	Jumlah <i>Total</i>
Lain-lain <i>Others</i>		206	25	231
	Pengawasan Polis <i>Police Supervision</i>	2	0	2
	Tangguh/Tahan Sementara <i>Pending/Temporary Detention</i>	65	1	66
	Mohon dibicarakan <i>Request for Trial</i>	6	0	6
	Dikembalikan kepada Keluarga/Kes digugurkan/ Permohonan ditarik balik <i>Return to Family/ Case Removed/Application Withdrawn</i>	9	0	9
	Perintah Khidmat Masyarakat <i>Community Service Order</i>	40	9	49
	Lain-lain (Dibebaskan Tanpa dilepaskan/Waran Tangkap/ Dimasukkan Asrama Akhlak) <i>Others (Discharge Not Amounting to Acquittal/Warrant of Arrest/Admission to Asrama Akhlak)</i>	84	15	99
Jumlah <i>Total</i>		3,171	286	3,457

**KANAK-KANAK
YANG MEMERLUKAN
PEMELIHARAAN DAN
PERLINDUNGAN**

*CHILDREN IN NEED OF
CARE AND PROTECTION*

STATISTIK

TAHUN 2021

77

JADUAL 4.1: KANAK-KANAK YANG MEMERLUKAN PEMELIHARAAN DAN PERLINDUNGAN MENGIKUT NEGERI DAN JANTINA, 2021

TABLE 4.1: CHILDREN IN NEED OF CARE AND PROTECTION BY STATE AND SEX, 2021

Negeri <i>State</i>	Jantina <i>Sex</i>		
	Lelaki <i>Male</i>	Perempuan <i>Female</i>	Jumlah <i>Total</i>
Johor	207	356	563
Kedah	73	171	244
Kelantan	34	113	147
Melaka	79	139	218
Negeri Sembilan	75	182	257
Pahang	42	106	148
Perak	120	256	376
Perlis	33	71	104
Pulau Pinang	97	210	307
Sabah	149	543	692
Sarawak	83	127	210
Selangor	669	1,090	1,759
Terengganu	33	76	109
W.P. Kuala Lumpur	420	536	956
W.P. Labuan	0	3	3
W.P. Putrajaya	25	26	51
Jumlah <i>Total</i>	2,139	4,005	6,144

JADUAL 4.2: KANAK-KANAK YANG MEMERLUKAN PEMELIHARAAN DAN PERLINDUNGAN MENGIKUT KUMPULAN ETNIK DAN JANTINA, 2021

TABLE 4.2: CHILDREN IN NEED OF CARE AND PROTECTION BY ETHNIC GROUP AND SEX, 2021

Kumpulan Etnik <i>Ethnic Group</i>	Jantina <i>Sex</i>		
	Lelaki <i>Male</i>	Perempuan <i>Female</i>	Jumlah <i>Total</i>
Melayu <i>Malay</i>	1,434	2,583	4,017
Cina <i>Chinese</i>	198	333	531
India <i>Indian</i>	247	342	589
Peribumi Semenanjung <i>Peninsular Natives</i>	4	21	25
Peribumi Sabah <i>Sabah Natives</i>	76	363	439
Peribumi Sarawak <i>Sarawak Natives</i>	29	46	75
Lain-lain <i>Others</i>	151	317	468
Jumlah <i>Total</i>	2,139	4,005	6,144

STATISTIK

TAHUN 2021

79

JADUAL 4.3: KANAK-KANAK YANG MEMERLUKAN PEMELIHARAAN DAN PERLINDUNGAN MENGIKUT JENIS KES DAN JANTINA, 2021

TABLE 4.3: CHILDREN IN NEED OF CARE AND PROTECTION BY TYPE OF CASES AND SEX, 2021

Seksyen <i>Section</i>	Jenis Kes <i>Type of Cases</i>	Jantina <i>Sex</i>		
		Lelaki <i>Male</i>	Perempuan <i>Female</i>	Jumlah <i>Total</i>
Sek. 17 (1)(a)	Dicederakan dan dianiaya <i>Injured or abused</i>	721	1,518	2,239
	Fizikal <i>Physical</i>	609	599	1,208
	Emosi <i>Emotions</i>	65	76	141
	Seksual <i>Sexual</i>	47	843	890
Sek. 17 (1) (b)	Tidak dilindungi oleh ibu bapa atau penjaga di atas kecederaan dan penganiayaan <i>Unprotected from injury or abuse by parent or guardian</i>	272	1,249	1,521
	Fizikal <i>Physical</i>	196	210	406
	Emosi <i>Emotions</i>	12	31	43
	Seksual <i>Sexual</i>	64	1,008	1,072
Sek. 17 (1)(c)	Diluar kawalan ibu atau bapa atau penjaga <i>Parent or guardian is unfit/has neglected or unable to exercise proper supervision or control over the child</i>	215	236	451

JADUAL 4.3: KANAK-KANAK YANG MEMERLUKAN PEMELIHARAAN DAN PERLINDUNGAN MENGIKUT JENIS KES DAN JANTINA, 2021 (SAMB)

TABLE 4.3: CHILDREN IN NEED OF CARE AND PROTECTION BY TYPE OF CASES AND SEX, 2021 (CONT'D)

Seksyen <i>Section</i>	Jenis Kes <i>Type of Cases</i>	Jantina <i>Sex</i>		
		Lelaki <i>Male</i>	Perempuan <i>Female</i>	Jumlah <i>Total</i>
Sek. 17 (1) (d)	Diabai oleh ibu atau bapa atau penjaga dalam menyediakan keperluan asas <i>Parent or guardian has neglected/unwilling to provide basic necessity</i>	799	834	1,633
Sek. 17 (1) (e)(i)	Tidak mempunyai ibu atau bapa atau penjaga <i>Has no parent or guardian</i>	76	89	165
Sek. 17 (1) (e)(ii)	Dibuang oleh ibu atau bapa atau penjaga <i>Has been abandoned by his parent or guardian</i>	17	15	32
Sek. 17 (1)(f)	Perlu diperiksa, disiasat atau dirawat <i>Need to be examined, investigated or treated</i>	21	17	38
Sek. 17 (1) (g)	Memudaratkan dirinya atau orang lain <i>Harmful to himself or to any other person</i>	3	33	36
Sek. 17 (1)(i)	Ibu atau bapa atau penjaga yang telah dituduh/disyaki/tidak melindungi/gagal melindungi kanak-kanak daripada melakukan kesalahan sebagaimana Jadual Pertama/Seksyen 31/32/33 <i>Parent or guardian who committed/suspected/has not protected/unlikely to protect the child of any offences as described in First Schedule/Section 31/32/33</i>	0	0	0
Sek. 17 (1)(j)	Ahli keluarga yang telah dituduh/disyaki/tidak melindungi/gagal melindungi kanak-kanak daripada melakukan kesalahan sebagaimana Jadual Pertama/Seksyen 31/32/33 <i>Family member who committed/suspected/has not protected/unlikely to protect the child of any offences as described in First Schedule/Section 31/32/33</i>	2	3	5
Sek. 17 (1)(k)	Mengemis atau menerima sedekah atau terlibat dengan perjudian <i>Begging or receiving alms or involve in gambling</i>	13	11	24
Jumlah <i>Total</i>		2,139	4,005	6,144

STATISTIK

TAHUN 2021

81

JADUAL 4.4: KANAK-KANAK YANG MEMERLUKAN PEMELIHARAAN DAN PERLINDUNGAN MENGIKUT KEPUTUSAN DAN JANTINA, 2021

TABLE 4.4: CHILDREN IN NEED OF CARE AND PROTECTION BY DECISIONS AND SEX, 2021

Seksyen <i>Section</i>	Keputusan <i>Decisions</i>	Jantina <i>Sex</i>		
		Lelaki <i>Male</i>	Perempuan <i>Female</i>	Jumlah <i>Total</i>
Sek. 30 (1)(a)	Ibu atau bapa atau penjaga menyempurnakan bon <i>Parent or guardian to execute a bond</i>	35	48	83
Sek. 30 (1) (b)	Diletakkan di bawah jagaan seseorang yang layak dan sesuai <i>In the custody of a fit and proper person</i>	219	434	653
Sek. 30 (1)(c)	Diletakkan di bawah pengawasan Pelindung atau seorang lain yang dilantik <i>Place under the supervision of a Protector or other appointed person</i>	77	111	188
Sek. 30 (1) (d)	Diletakkan di suatu tempat selamat <i>Place in a safety place</i>	68	111	179
Sek. 30 (1)(e)	Diletakkan di bawah jagaan ibu atau bapa pelihara <i>Place in the care of foster parent</i>	22	32	54
Sek. 30 (12)	Dikembalikan kepada ibu atau bapa atau penjaga <i>Return to the care and custody of his parent or guardian</i>	264	882	1,146
	Laporan Palsu <i>False report</i>	63	103	166
	Dalam siasatan/Perintah sementara <i>In investigation/Temporary orders</i>	713	871	1,584
	Perlindungan segera/Dalam seliaan <i>Immediate protection/ Under supervision</i>	366	811	1,177
	Khidmat kaunseling <i>Counselling services</i>	108	263	371
	Lain-Lain <i>Others</i>	204	339	543
Jumlah <i>Total</i>		2,139	4,005	6,144

JADUAL 4.5: KANAK-KANAK YANG MEMERLUKAN PEMELIHARAAN DAN PERLINDUNGAN MENGIKUT PELAKU, 2021

TABLE 4.5: CHILDREN IN NEED OF CARE AND PROTECTION BY OFFENDERS, 2021

Pelaku <i>Offenders</i>	Bilangan kes <i>Number of cases</i>
Ibu kandung <i>Biological mother</i>	1,943
Bapa kandung <i>Biological father</i>	1,160
Adik beradik kandung <i>Biological siblings</i>	49
Ibu tiri <i>Stepmother</i>	61
Bapa tiri <i>Stepfather</i>	217
Adik beradik tiri <i>Stepsiblings</i>	19
Ibu angkat <i>Foster mother</i>	22
Bapa angkat <i>Foster father</i>	45
Adik beradik angkat <i>Foster siblings</i>	0
Saudara mara <i>Relatives</i>	265
Pengasuh <i>Babysitter</i>	274
Jiran <i>Neighbour</i>	52

STATISTIK

TAHUN 2021

83

JADUAL 4.5: KANAK-KANAK YANG MEMERLUKAN PEMELIHARAAN DAN PERLINDUNGAN MENGIKUT PELAKU, 2021 (SAMB)

TABLE 4.5: CHILDREN IN NEED OF CARE AND PROTECTION BY OFFENDERS, 2021 (CONT'D)

Pelaku <i>Offenders</i>	Bilangan kes <i>Number of cases</i>
Majikan <i>Employer</i>	9
Guru <i>Teacher</i>	37
Kawan <i>Friend</i>	185
Kekasih ibu/bapa <i>Mother/Father's partner</i>	82
Kenalan ahli keluarga <i>Acquaintances</i>	95
Kekasih kanak-kanak <i>Child's partner</i>	931
Tidak dikenali <i>Stranger</i>	129
Lain-lain <i>Others</i>	569
Jumlah <i>Total</i>	6,144

JADUAL 4.6: KANAK-KANAK YANG MEMERLUKAN PEMELIHARAAN DAN PERLINDUNGAN MENGIKUT SEBAB PENGANIAYAAN, 2021

TABLE 4.6: CHILDREN IN NEED OF CARE AND PROTECTION BY REASON FOR ABUSE, 2021

Sebab Penganiayaan <i>Reason for Abuse</i>	Bilangan kes <i>Number of cases</i>
Perbalahan keluarga <i>Family dispute</i>	732
Masalah kewangan <i>Financial problem</i>	516
Kecuaian ibu bapa/penjaga <i>Negligence of parent / guardian</i>	688
Adat/Kepercayaan karut <i>Traditions/superstitious believe</i>	11
Pemabuk <i>Alcoholic</i>	90
Kaki judi <i>Gambler</i>	15
Penagih dadah <i>Drug addict</i>	444
Terlibat dengan jenayah <i>Involved in crimes</i>	114
Gila seks <i>Sex maniac</i>	137
Pendera alami masalah mental <i>The abuser has mental problems</i>	85

STATISTIK

TAHUN 2021

85

JADUAL 4.6: KANAK-KANAK YANG MEMERLUKAN PEMELIHARAAN DAN PERLINDUNGAN MENGIKUT SEBAB PENGANIAYAAN, 2021 (SAMB)

TABLE 4.6: CHILDREN IN NEED OF CARE AND PROTECTION BY REASON FOR ABUSE, 2021 (CONT'D)

Sebab Penganiayaan <i>Reason for Abuse</i>	Bilangan kes <i>Number of cases</i>
Pendera juga mangsa dera <i>The abuser is also a victim of abuse</i>	24
Mengikut teman lelaki <i>Influenced by boyfriend</i>	987
Hyperaktif <i>Hyperactive</i>	20
Dipelihara oleh orang lain semasa kecil <i>Cared by others during childhood</i>	110
Anak tiri/Anak angkat <i>Stepchild / Adopted child</i>	122
Anak tidak sah taraf <i>Illegitimate Child</i>	291
Bayi/kanak-kanak kurang upaya <i>Babies / children with disabilities</i>	22
Tidak diketahui <i>Unknown</i>	1,075
Lain-lain <i>Others</i>	661
Jumlah <i>Total</i>	6,144

JADUAL 4.7: KANAK-KANAK YANG MEMERLUKAN PEMELIHARAAN DAN PERLINDUNGAN MENGIKUT PEKERJAAN IBUBAPA/PENJAGA, 2021

TABLE 4.7: CHILDREN IN NEED OF CARE AND PROTECTION BY PARENT'S/GUARDIAN'S OCCUPATION, 2021

Pekerjaan <i>Occupations</i>	Bilangan kes <i>Number of cases</i>
Bekerja Sendiri/Berniaga <i>Self-employed/Business</i>	467
Kakitangan Badan Berkanun <i>Employees of Statutory Body</i>	13
Kakitangan Kerajaan <i>Government Servants</i>	250
Kakitangan Swasta <i>Private Sector Employees</i>	1,566
Pelajar <i>Students</i>	91
Pesara <i>Retirees</i>	0
Surirumah <i>Housewives</i>	981
Tiada Maklumat <i>No information</i>	2,184
Tidak Bekerja <i>Unemployed</i>	592
Jumlah <i>Total</i>	6,144

STATISTIK

TAHUN 2021

87

JADUAL 4.8: PERMOHONAN PENDAFTARAN PENGANGKATAN MELALUI JABATAN PENDAFTARAN NEGARA (JPN) DAN PERMOHONAN PENGANGKATAN MELALUI MAHKAMAH MENGIKUT NEGERI, 2021

*TABLE 4.8: APPLICATION FOR REGISTRATION OF ADOPTION THROUGH THE NATIONAL
REGISTRATION DEPARTMENT OF MALAYSIA (JPN) AND APPLICATION FOR LEGAL ADOPTION
THROUGH THE COURT BY STATE, 2021*

Negeri <i>State</i>	Permohonan melalui JPN <i>Application through JPN</i>	Permohonan melalui Mahkamah <i>Application through the Court</i>	Jumlah <i>Total</i>
Johor	64	51	115
Kedah	38	24	62
Kelantan	62	1	63
Melaka	38	14	52
Negeri Sembilan	21	34	55
Pahang	7	4	11
Perak	13	36	49
Perlis	3	5	8
Pulau Pinang	79	49	128
Sabah	0	0	0
Sarawak	0	9	9
Selangor	269	277	546
Terengganu	14	0	14
W.P. Kuala Lumpur	56	111	167
W.P. Labuan	0	0	0
W.P. Putrajaya	2	0	2
Jumlah <i>Total</i>	666	615	1,281



**KANAK-KANAK
TIDAK TERKAWAL**

BEYOND CONTROL CHILDREN

STATISTIK

TAHUN 2021

89

JADUAL 5.1: KANAK-KANAK TIDAK TERKAWAL MENGIKUT NEGERI DAN JANTINA, 2021
TABLE 5.1: BEYOND CONTROL CHILDREN BY STATE AND SEX, 2021

Negeri <i>State</i>	Jantina <i>Sex</i>		
	Lelaki <i>Male</i>	Perempuan <i>Female</i>	Jumlah <i>Total</i>
Johor	3	5	8
Kedah	2	19	21
Kelantan	1	3	4
Melaka	2	1	3
Negeri Sembilan	1	1	2
Pahang	1	0	1
Perak	4	4	8
Perlis	2	2	4
Pulau Pinang	1	6	7
Sabah	1	2	3
Sarawak	2	5	7
Selangor	9	14	23
Terengganu	0	5	5
W.P. Kuala Lumpur	0	11	11
W.P. Labuan	0	0	0
Jumlah <i>Total</i>	29	78	107

JADUAL 5.2: KANAK-KANAK TIDAK TERKAWAL MENGIKUT KUMPULAN ETNIK DAN JANTINA, 2021
TABLE 5.2: BEYOND CONTROL CHILDREN BY ETHNIC GROUP AND SEX, 2021

Kumpulan Etnik <i>Ethnic Group</i>	Jantina <i>Sex</i>		
	Lelaki <i>Male</i>	Perempuan <i>Female</i>	Jumlah <i>Total</i>
Melayu <i>Malay</i>	20	66	86
Cina <i>Chinese</i>	4	2	6
India <i>Indian</i>	2	5	7
Peribumi Semenanjung <i>Peninsular Natives</i>	1	0	1
Peribumi Sabah <i>Sabah Natives</i>	1	2	3
Peribumi Sarawak <i>Sarawak Natives</i>	1	2	3
Lain-lain <i>Others</i>	0	1	1
Jumlah <i>Total</i>	29	78	107

STATISTIK

TAHUN 2021

91

JADUAL 5.3: KANAK-KANAK TIDAK TERKAWAL MENGIKUT KEPUTUSAN DAN JANTINA, 2021
TABLE 5.3: BEYOND CONTROL CHILDREN BY DECISIONS AND SEX, 2021

Seksyen <i>Section</i>	Keputusan <i>Decisions</i>	Jantina <i>Sex</i>		
		Lelaki <i>Male</i>	Perempuan <i>Female</i>	Jumlah <i>Total</i>
Peringkat Mahkamah/ <i>Court Level</i>		20	74	94
Sek. 46 (2) (aa)	Dihantar ke sekolah diluluskan, tempat perlindungan atau asrama akhlak <i>To be sent to an approved school</i>	12	67	79
Sek. 46 (2) (bb)	Diletakkan di bawah pengawasan Pegawai Akhlak atau seseorang yang dilantik <i>Place under the supervision of a Probation Officer or other appointed person</i>	8	7	15
Lain-lain <i>Others</i>		9	4	13
	Keluarga menarik balik kes <i>Case withdrawn by family</i>	3	1	4
	Masuk asrama/Tahan sementara <i>Temporary detention</i>	2	1	3
	Kes ditolak oleh Mahkamah <i>Case rejected by the Court</i>	0	0	0
	Khidmat kaunseling <i>Counselling services</i>	4	2	6
Jumlah <i>Total</i>		29	78	107



KES BARU PESALAH MUDA
*NEW CASES OF YOUTHFUL
OFFENDERS*

STATISTIK

TAHUN 2021

93

JADUAL 6.1: KES BARU PESALAH MUDA MENGIKUT NEGERI DAN JANTINA, 2021

TABLE 6.1: NEW CASES OF YOUTHFUL OFFENDERS BY STATE AND SEX, 2021

Negeri <i>State</i>	Jantina <i>Sex</i>		
	Lelaki <i>Male</i>	Perempuan <i>Female</i>	Jumlah <i>Total</i>
Johor	80	1	81
Kedah	48	5	53
Kelantan	39	2	41
Melaka	80	0	80
Negeri Sembilan	155	4	159
Pahang	30	1	31
Perak	34	0	34
Perlis	12	0	12
Pulau Pinang	58	4	62
Sabah	15	4	19
Sarawak	214	36	250
Selangor	188	14	202
Terengganu	49	1	50
W.P. Kuala Lumpur	192	8	200
W.P. Labuan	0	0	0
W.P. Putrajaya	0	0	0
Jumlah <i>Total</i>	1,194	80	1,274

JADUAL 6.2: KES BARU PESALAH MUDA MENGIKUT JENIS KESALAHAN, KUMPULAN ETNIK DAN JANTINA, 2021

TABLE 6.2: NEW CASES OF YOUTHFUL OFFENDERS BY TYPE OF OFFENCES, ETHNIC GROUP AND SEX, 2021

Jenis Kesalahan <i>Type of Offences</i>	Kumpulan Etnik <i>Ethnic Group</i>					
	Melayu <i>Malay</i>			Cina <i>Chinese</i>		
	Lelaki <i>Male</i>	Perempuan <i>Female</i>	Jumlah <i>Total</i>	Lelaki <i>Male</i>	Perempuan <i>Female</i>	Jumlah <i>Total</i>
Jenayah berkaitan Harta Benda <i>Crime relating to Property</i>	120	14	134	2	1	3
Dadah <i>Drug</i>	166	11	177	15	1	16
Jenayah berkaitan Manusia <i>Crime relating to Human</i>	54	3	57	6	0	6
Kesalahan Lalulintas <i>Traffic Offences</i>	495	1	496	8	1	9
Senjata / Bahan Api <i>Weapon/Fire Arms</i>	17	0	17	1	0	1
Akta Kesalahan Kecil <i>Minor Offences Act</i>	7	0	7	1	0	1
Berjudi <i>Gambling</i>	6	2	8	19	5	24
Lain-Lain <i>Others</i>	48	4	52	7	4	11
Jumlah <i>Total</i>	913	35	948	59	12	71

STATISTIK

TAHUN 2021

95

JADUAL 6.2: KES BARU PESALAH MUDA MENGIKUT JENIS KESALAHAN, KUMPULAN ETNIK DAN JANTINA, 2021 (SAMB)

TABLE 6.2: NEW CASES OF YOUTHFUL OFFENDERS BY TYPE OF OFFENCES, ETHNIC GROUP AND SEX, 2021 (CONT'D)

Jenis Kesalahan <i>Type of Offences</i>	Kumpulan Etnik <i>Ethnic Group</i>					
	India <i>Indian</i>			Peribumi Semenanjung <i>Peninsular Natives</i>		
	Lelaki <i>Male</i>	Perempuan <i>Female</i>	Jumlah <i>Total</i>	Lelaki <i>Male</i>	Perempuan <i>Female</i>	Jumlah <i>Total</i>
Jenayah berkaitan Harta Benda <i>Crime relating to Property</i>	9	3	12	0	0	0
Dadah <i>Drug</i>	18	0	18	0	0	0
Jenayah berkaitan Manusia <i>Crime relating to Human</i>	9	1	10	0	0	0
Kesalahan Lalulintas <i>Traffic Offences</i>	24	1	25	0	0	0
Senjata / Bahan Api <i>Weapon/Fire Arms</i>	2	0	2	0	0	0
Akta Kesalahan Kecil <i>Minor Offences Act</i>	0	0	0	0	0	0
Berjudi <i>Gambling</i>	12	0	12	0	0	0
Lain-Lain <i>Others</i>	22	1	23	0	0	0
Jumlah <i>Total</i>	96	6	102	0	0	0

JADUAL 6.2: KES BARU PESALAH MUDA MENGIKUT JENIS KESALAHAN, KUMPULAN ETNIK DAN JANTINA, 2021 (SAMB)

TABLE 6.2: NEW CASES OF YOUTHFUL OFFENDERS BY TYPE OF OFFENCES, ETHNIC GROUP AND SEX, 2021 (CONT'D)

Jenis Kesalahan <i>Type of Offences</i>	Kumpulan Etnik <i>Ethnic Group</i>					
	Peribumi Sabah <i>Sabah Natives</i>			Peribumi Sarawak <i>Sarawak Natives</i>		
	Lelaki <i>Male</i>	Perempuan <i>Female</i>	Jumlah <i>Total</i>	Lelaki <i>Male</i>	Perempuan <i>Female</i>	Jumlah <i>Total</i>
Jenayah berkaitan Harta Benda <i>Crime relating to Property</i>	4	0	4	20	0	20
Dadah <i>Drug</i>	5	1	6	51	0	51
Jenayah berkaitan Manusia <i>Crime relating to Human</i>	2	3	5	3	0	3
Kesalahan Lalulintas <i>Traffic Offences</i>	3	0	3	15	0	15
Senjata / Bahan Api <i>Weapon/Fire Arms</i>	0	0	0	1	0	1
Akta Kesalahan Kecil <i>Minor Offences Act</i>	0	0	0	0	0	0
Berjudi <i>Gambling</i>	1	0	1	6	18	24
Lain-Lain <i>Others</i>	2	1	3	4	4	8
Jumlah <i>Total</i>	17	5	22	100	22	122

STATISTIK

TAHUN 2021

97

JADUAL 6.2: KES BARU PESALAH MUDA MENGIKUT JENIS KESALAHAN, KUMPULAN ETNIK DAN JANTINA, 2021 (SAMB)

TABLE 6.2: NEW CASES OF YOUTHFUL OFFENDERS BY TYPE OF OFFENCES, ETHNIC GROUP AND SEX, 2021 (CONT'D)

Jenis Kesalahan <i>Type of Offences</i>	Kumpulan Etnik <i>Ethnic Group</i>					
	Lain-lain <i>Others</i>			Bukan Warganegara <i>Non-citizen</i>		
	Lelaki <i>Male</i>	Perempuan <i>Female</i>	Jumlah <i>Total</i>	Lelaki <i>Male</i>	Perempuan <i>Female</i>	Jumlah <i>Total</i>
Jenayah berkaitan Harta Benda <i>Crime relating to Property</i>	1	0	1	0	0	0
Dadah <i>Drug</i>	1	0	1	3	0	3
Jenayah berkaitan Manusia <i>Crime relating to Human</i>	0	0	0	0	0	0
Kesalahan Lalulintas <i>Traffic Offences</i>	0	0	0	0	0	0
Senjata / Bahan Api <i>Weapon/Fire Arms</i>	0	0	0	0	0	0
Akta Kesalahan Kecil <i>Minor Offences Act</i>	0	0	0	0	0	0
Berjudi <i>Gambling</i>	0	0	0	0	0	0
Lain-Lain <i>Others</i>	0	0	0	4	0	4
Jumlah <i>Total</i>	2	0	2	7	0	7

JADUAL 6.2: KES BARU PESALAH MUDA MENGIKUT JENIS KESALAHAN, KUMPULAN ETNIK DAN JANTINA, 2021 (SAMB)

TABLE 6.2: NEW CASES OF YOUTHFUL OFFENDERS BY TYPE OF OFFENCES, ETHNIC GROUP AND SEX, 2021 (CONT'D)

Jenis Kesalahan <i>Type of Offences</i>	Jumlah <i>Total</i>		
	Lelaki <i>Male</i>	Perempuan <i>Female</i>	Jumlah <i>Total</i>
Jenayah berkaitan Harta Benda <i>Crime relating to Property</i>	156	18	174
Dadah <i>Drug</i>	259	13	272
Jenayah berkaitan Manusia <i>Crime relating to Human</i>	74	7	81
Kesalahan Lalulintas <i>Traffic Offences</i>	545	3	548
Senjata / Bahan Api <i>Weapon/Fire Arms</i>	21	0	21
Akta Kesalahan Kecil <i>Minor Offences Act</i>	8	0	8
Berjudi <i>Gambling</i>	44	25	69
Lain-Lain <i>Others</i>	87	14	101
Jumlah <i>Total</i>	1,194	80	1,274

STATISTIK TAHUN 2021

99

**JADUAL 6.3: KES BARU PESALAH MUDA MENGIKUT PERINTAH MAHKAMAH,
KUMPULAN ETNIK DAN JANTINA, 2021**

*TABLE 6.3: NEW CASES OF YOUTHFUL OFFENDERS BY COURT ORDERS,
ETHNIC GROUP AND SEX, 2021*

Perintah Mahkamah <i>Court Orders</i>	Kumpulan Etnik <i>Ethnic Group</i>					
	Melayu <i>Malay</i>			Cina <i>Chinese</i>		
	Lelaki <i>Male</i>	Perempuan <i>Female</i>	Jumlah <i>Total</i>	Lelaki <i>Male</i>	Perempuan <i>Female</i>	Jumlah <i>Total</i>
Penjara <i>Imprisonment</i>	31	0	31	2	0	2
Denda <i>Fine</i>	87	4	91	18	8	26
Penjara dan Denda <i>Imprisonment and Fine</i>	15	1	16	2	0	2
Bon Berkelakuan Baik (Direkod) <i>Good Behaviour Bond (Recorded)</i>	85	9	94	12	2	14
Bon Berkelakuan Baik (Tanpa Direkod) <i>Good Behaviour Bond (Unrecorded)</i>	8	0	8	1	0	1
Perintah Khidmat Masyarakat <i>Community Service Order</i>	346	7	353	6	1	7
Lain-Lain <i>Others</i>	341	14	355	18	1	19
Jumlah <i>Total</i>	913	35	948	59	12	71

JADUAL 6.3: KES BARU PESALAH MUDA MENGIKUT PERINTAH MAHKAMAH, KUMPULAN ETNIK DAN JANTINA, 2021 (SAMB)

TABLE 6.3: NEW CASES OF YOUTHFUL OFFENDERS BY COURT ORDERS, ETHNIC GROUP AND SEX, 2021 (CONT'D)

Perintah Mahkamah <i>Court Orders</i>	Kumpulan Etnik <i>Ethnic Group</i>					
	India <i>Indian</i>			Peribumi Semenanjung <i>Peninsular Natives</i>		
	Lelaki <i>Male</i>	Perempuan <i>Female</i>	Jumlah <i>Total</i>	Lelaki <i>Male</i>	Perempuan <i>Female</i>	Jumlah <i>Total</i>
Penjara <i>Imprisonment</i>	8	0	8	0	0	0
Denda <i>Fine</i>	13	0	13	0	0	0
Penjara dan Denda <i>Imprisonment and Fine</i>	2	0	2	0	0	0
Bon Berkelakuan Baik (Direkod) <i>Good Behaviour Bond (Recorded)</i>	6	1	7	0	0	0
Bon Berkelakuan Baik (Tanpa Direkod) <i>Good Behaviour Bond (Unrecorded)</i>	1	0	1	0	0	0
Perintah Khidmat Masyarakat <i>Community Service Order</i>	25	3	28	0	0	0
Lain-Lain <i>Others</i>	41	2	43	0	0	0
Jumlah <i>Total</i>	96	6	102	0	0	0

STATISTIK 101

TAHUN 2021

JADUAL 6.3: KES BARU PESALAH MUDA MENGIKUT PERINTAH MAHKAMAH, KUMPULAN ETNIK DAN JANTINA, 2021 (SAMB)

TABLE 6.3: NEW CASES OF YOUTHFUL OFFENDERS BY COURT ORDERS, ETHNIC GROUP AND SEX, 2021 (CONT'D)

Perintah Mahkamah <i>Court Orders</i>	Kumpulan Etnik <i>Ethnic Group</i>					
	Peribumi Sabah <i>Sabah Natives</i>			Peribumi Sarawak <i>Sarawak Natives</i>		
	Lelaki <i>Male</i>	Perempuan <i>Female</i>	Jumlah <i>Total</i>	Lelaki <i>Male</i>	Perempuan <i>Female</i>	Jumlah <i>Total</i>
Penjara <i>Imprisonment</i>	0	0	0	8	0	8
Denda <i>Fine</i>	1	1	2	19	10	29
Penjara dan Denda <i>Imprisonment and Fine</i>	0	0	0	1	0	1
Bon Berkelakuan Baik (Direkod) <i>Good Behaviour Bond (Recorded)</i>	0	0	0	41	7	48
Bon Berkelakuan Baik (Tanpa Direkod) <i>Good Behaviour Bond (Unrecorded)</i>	0	0	0	8	0	8
Perintah Khidmat Masyarakat <i>Community Service Order</i>	8	3	11	12	4	16
Lain-Lain <i>Others</i>	8	1	9	11	1	12
Jumlah <i>Total</i>	17	5	22	100	22	122

JADUAL 6.3: KES BARU PESALAH MUDA MENGIKUT PERINTAH MAHKAMAH, KUMPULAN ETNIK DAN JANTINA, 2021 (SAMB)

TABLE 6.3: NEW CASES OF YOUTHFUL OFFENDERS BY COURT ORDERS, ETHNIC GROUP AND SEX, 2021 (CONT'D)

Perintah Mahkamah <i>Court Orders</i>	Kumpulan Etnik <i>Ethnic Group</i>					
	Lain-lain <i>Others</i>			Bukan Warganegara <i>Non-citizen</i>		
	Lelaki <i>Male</i>	Perempuan <i>Female</i>	Jumlah <i>Total</i>	Lelaki <i>Male</i>	Perempuan <i>Female</i>	Jumlah <i>Total</i>
Penjara <i>Imprisonment</i>	0	0	0	0	0	0
Denda <i>Fine</i>	0	0	0	0	0	0
Penjara dan Denda <i>Imprisonment and Fine</i>	0	0	0	0	0	0
Bon Berkelakuan Baik (Direkod) <i>Good Behaviour Bond (Recorded)</i>	0	0	0	0	0	0
Bon Berkelakuan Baik (Tanpa Direkod) <i>Good Behaviour Bond (Unrecorded)</i>	0	0	0	0	0	0
Perintah Khidmat Masyarakat <i>Community Service Order</i>	1	0	1	0	0	0
Lain-Lain <i>Others</i>	1	0	1	7	0	7
Jumlah <i>Total</i>	2	0	2	7	0	7

STATISTIK 103

TAHUN 2021

JADUAL 6.3: KES BARU PESALAH MUDA MENGIKUT PERINTAH MAHKAMAH, KUMPULAN ETNIK DAN JANTINA, 2021 (SAMB)

TABLE 6.3: NEW CASES OF YOUTHFUL OFFENDERS BY COURT ORDERS, ETHNIC GROUP AND SEX, 2021 (CONT'D)

Perintah Mahkamah <i>Court Orders</i>	Jumlah <i>Total</i>		
	Lelaki <i>Male</i>	Perempuan <i>Female</i>	Jumlah <i>Total</i>
Penjara <i>Imprisonment</i>	49	0	49
Denda <i>Fine</i>	138	23	161
Penjara dan Denda <i>Imprisonment and Fine</i>	20	1	21
Bon Berkelakuan Baik (Direkod) <i>Good Behaviour Bond (Recorded)</i>	144	19	163
Bon Berkelakuan Baik (Tanpa Direkod) <i>Good Behaviour Bond (Unrecorded)</i>	18	0	18
Perintah Khidmat Masyarakat <i>Community Service Order</i>	398	18	416
Lain-Lain <i>Others</i>	427	19	446
Jumlah <i>Total</i>	1,194	80	1,274

**JADUAL 6.4: KES BARU PERINTAH KHIDMAT MASYARAKAT MENGIKUT NEGERI,
KATEGORI PESALAH DAN JANTINA, 2021**

*TABLE 6.4: NEW CASES OF COMMUNITY SERVICE ORDER BY STATE,
CATEGORY OF OFFENDERS AND SEX, 2021*

Negeri <i>State</i>	Kanak-Kanak <i>Children</i>			Pesalah Muda <i>Youthful Offenders</i>		
	Lelaki <i>Male</i>	Perempuan <i>Female</i>	Jumlah <i>Total</i>	Lelaki <i>Male</i>	Perempuan <i>Female</i>	Jumlah <i>Total</i>
Johor	18	1	19	22	2	24
Kedah	3	0	3	8	0	8
Kelantan	14	0	14	7	0	7
Melaka	19	0	19	50	0	50
Negeri Sembilan	55	1	56	56	1	57
Pahang	22	1	23	31	1	32
Perak	2	0	2	3	0	3
Perlis	4	0	4	3	0	3
Pulau Pinang	8	0	8	4	1	5
Sabah	1	0	1	7	3	10
Sarawak	4	1	5	33	4	37
Selangor	19	2	21	63	3	66
Terengganu	6	0	6	28	0	28
W.P. Kuala Lumpur	63	4	67	81	3	84
W.P. Labuan	0	0	0	0	0	0
W.P. Putrajaya	1	0	1	2	0	2
Jumlah <i>Total</i>	239	10	249	398	18	416

STATISTIK

TAHUN 2021

105

JADUAL 6.4: KES BARU PERINTAH KHIDMAT MASYARAKAT MENGIKUT NEGERI, KATEGORI PESALAH DAN JANTINA, 2021 (SAMB)

TABLE 6.4: NEW CASES OF COMMUNITY SERVICE ORDER BY STATE, CATEGORY OF OFFENDERS AND SEX, 2021 (CONT'D)

Negeri <i>State</i>	Pesalah Dewasa <i>Adult Offenders</i>			Jumlah <i>Total</i>		
	Lelaki <i>Male</i>	Perempuan <i>Female</i>	Jumlah <i>Total</i>	Lelaki <i>Male</i>	Perempuan <i>Female</i>	Jumlah <i>Total</i>
Johor	6	2	8	46	5	51
Kedah	0	0	0	11	0	11
Kelantan	0	0	0	21	0	21
Melaka	1	0	1	70	0	70
Negeri Sembilan	3	1	4	114	3	117
Pahang	0	0	0	53	2	55
Perak	0	0	0	5	0	5
Perlis	0	3	3	7	3	10
Pulau Pinang	1	0	1	13	1	14
Sabah	0	0	0	8	3	11
Sarawak	0	0	0	37	5	42
Selangor	8	4	12	90	9	99
Terengganu	0	0	0	34	0	34
W.P. Kuala Lumpur	0	3	3	144	10	154
W.P. Labuan	0	0	0	0	0	0
W.P. Putrajaya	0	0	0	3	0	3
Jumlah <i>Total</i>	19	13	32	656	41	697

JADUAL 6.5: KES BARU PERINTAH KHIDMAT MASYARAKAT MENGIKUT KUMPULAN ETNIK, KATEGORI PESALAH DAN JANTINA, 2021

TABLE 6.5: NEW CASES OF COMMUNITY SERVICE ORDER BY ETHNIC GROUP, CATEGORY OF OFFENDERS AND SEX, 2021

Kumpulan Etnik <i>Ethnic Group</i>	Kanak-Kanak <i>Children</i>			Pesalah Muda <i>Youthful Offenders</i>		
	Lelaki <i>Male</i>	Perempuan <i>Female</i>	Jumlah <i>Total</i>	Lelaki <i>Male</i>	Perempuan <i>Female</i>	Jumlah <i>Total</i>
Melayu <i>Malay</i>	187	5	192	346	7	353
Cina <i>Chinese</i>	28	4	32	6	1	7
India <i>Indian</i>	20	1	21	25	3	28
Peribumi Semenanjung <i>Peninsular Natives</i>	0	0	0	0	0	0
Peribumi Sabah <i>Sabah Natives</i>	1	0	1	8	3	11
Peribumi Sarawak <i>Sarawak Natives</i>	1	0	1	12	4	16
Lain-lain <i>Others</i>	2	0	2	1	0	1
Bukan Warganegara <i>Non-citizen</i>	0	0	0	0	0	0
Jumlah <i>Total</i>	239	10	249	398	18	416

STATISTIK 107

TAHUN 2021

JADUAL 6.5: KES BARU PERINTAH KHIDMAT MASYARAKAT MENGIKUT KUMPULAN ETNIK, KATEGORI PESALAH DAN JANTINA, 2021 (SAMB)

TABLE 6.5: NEW CASES OF COMMUNITY SERVICE ORDER BY ETHNIC GROUP, CATEGORY OF OFFENDERS AND SEX, 2021 (CONT'D)

Kumpulan Etnik <i>Ethnic Group</i>	Pesalah Dewasa <i>Adult Offenders</i>			Jumlah <i>Total</i>		
	Lelaki <i>Male</i>	Perempuan <i>Female</i>	Jumlah <i>Total</i>	Lelaki <i>Male</i>	Perempuan <i>Female</i>	Jumlah <i>Total</i>
Melayu <i>Malay</i>	12	10	22	545	22	567
Cina <i>Chinese</i>	4	0	4	38	5	43
India <i>Indian</i>	0	0	0	45	4	49
Peribumi Semenanjung <i>Peninsular Natives</i>	0	0	0	0	0	0
Peribumi Sabah <i>Sabah Natives</i>	0	0	0	9	3	12
Peribumi Sarawak <i>Sarawak Natives</i>	3	0	3	16	4	20
Lain-lain <i>Others</i>	0	0	0	3	0	3
Bukan Warganegara <i>Non-citizen</i>	0	3	3	0	3	3
Jumlah <i>Total</i>	19	13	32	656	41	697

JADUAL 6.6: KES BARU PERINTAH KHIDMAT MASYARAKAT MENGIKUT JENIS KESALAHAN, KATEGORI PESALAH DAN JANTINA, 2021

TABLE 6.6: NEW CASES OF COMMUNITY SERVICE ORDER BY TYPE OF OFFENCES, CATEGORY OF OFFENDERS AND SEX, 2021

Jenis Kesalahan <i>Type of Offences</i>	Kanak-Kanak <i>Children</i>			Pesalah Muda <i>Youthful Offenders</i>		
	Lelaki <i>Male</i>	Perempuan <i>Female</i>	Jumlah <i>Total</i>	Lelaki <i>Male</i>	Perempuan <i>Female</i>	Jumlah <i>Total</i>
Jenayah berkaitan Harta Benda <i>Crime relating to Property</i>	22	1	23	36	5	41
Dadah <i>Drug</i>	35	7	42	29	1	30
Jenayah berkaitan Manusia <i>Crime relating to Human</i>	42	0	42	18	1	19
Kesalahan Lalulintas <i>Traffic Offences</i>	114	1	115	296	0	296
Senjata/Bahan Api <i>Weapon/Fire Arms</i>	3	0	3	1	0	1
Akta Kesalahan Kecil <i>Minor Offences Act</i>	4	0	4	0	0	0
Berjudi <i>Gambling</i>	9	0	9	6	4	10
Seksyen 31, Akta Kanak-kanak <i>Section 31, Children Act</i>	0	0	0	0	0	0
Seksyen 32, Akta Kanak-kanak <i>Section 32, Children Act</i>	0	0	0	0	0	0
Seksyen 33, Akta Kanak-kanak <i>Section 33, Children Act</i>	0	0	0	0	0	0
Lain-lain <i>Others</i>	10	1	11	12	7	19
Jumlah <i>Total</i>	239	10	249	398	18	416

STATISTIK

TAHUN 2021

109

JADUAL 6.6: KES BARU PERINTAH KHIDMAT MASYARAKAT MENGIKUT JENIS KESALAHAN, KATEGORI PESALAH DAN JANTINA, 2021 (SAMB)

TABLE 6.6: NEW CASES OF COMMUNITY SERVICE ORDER BY TYPE OF OFFENCES, CATEGORY OF OFFENDERS AND SEX, 2021 (CONT'D)

Jenis Kesalahan <i>Type of Offences</i>	Pesalah Dewasa <i>Adult Offenders</i>			Jumlah <i>Total</i>		
	Lelaki <i>Male</i>	Perempuan <i>Female</i>	Jumlah <i>Total</i>	Lelaki <i>Male</i>	Perempuan <i>Female</i>	Jumlah <i>Total</i>
Jenayah berkaitan Harta Benda <i>Crime relating to Property</i>	0	0	0	58	6	64
Dadah <i>Drug</i>	0	0	0	64	8	72
Jenayah berkaitan Manusia <i>Crime relating to Human</i>	0	0	0	60	1	61
Kesalahan Lalulintas <i>Traffic Offences</i>	0	0	0	410	1	411
Senjata/Bahan Api <i>Weapon/Fire Arms</i>	0	0	0	4	0	4
Akta Kesalahan Kecil <i>Minor Offences Act</i>	0	0	0	4	0	4
Berjudi <i>Gambling</i>	0	0	0	15	4	19
Seksyen 31, Akta Kanak-kanak <i>Section 31, Children Act</i>	19	11	30	19	11	30
Seksyen 32, Akta Kanak-kanak <i>Section 32, Children Act</i>	0	0	0	0	0	0
Seksyen 33, Akta Kanak-kanak <i>Section 33, Children Act</i>	0	2	2	0	2	2
Lain-lain <i>Others</i>	0	0	0	22	8	30
Jumlah <i>Total</i>	19	13	32	656	41	697

JADUAL 6.7: KES AKTIF PERINTAH KHIDMAT MASYARAKAT MENGIKUT NEGERI, KATEGORI PESALAH DAN JANTINA, 2021

TABLE 6.7: ACTIVE CASES OF COMMUNITY SERVICE ORDER BY STATE, CATEGORY OF OFFENDERS AND SEX, 2021

Negeri <i>State</i>	Kanak-Kanak <i>Children</i>			Pesalah Muda <i>Youthful Offenders</i>		
	Lelaki <i>Male</i>	Perempuan <i>Female</i>	Jumlah <i>Total</i>	Lelaki <i>Male</i>	Perempuan <i>Female</i>	Jumlah <i>Total</i>
Johor	16	1	17	69	4	73
Kedah	11	0	11	14	0	14
Kelantan	8	0	8	7	1	8
Melaka	6	0	6	24	0	24
Negeri Sembilan	37	1	38	59	1	60
Pahang	4	1	5	59	1	60
Perak	4	0	4	28	1	29
Perlis	0	0	0	13	0	13
Pulau Pinang	6	0	6	5	0	5
Sabah	0	0	0	0	3	3
Sarawak	1	1	2	59	7	66
Selangor	27	5	32	54	2	56
Terengganu	4	0	4	10	0	10
W.P. Kuala Lumpur	50	2	52	53	4	57
W.P. Labuan	0	0	0	0	0	0
W.P. Putrajaya	0	0	0	8	0	8
Jumlah <i>Total</i>	174	11	185	462	24	486

STATISTIK 111

TAHUN 2021

JADUAL 6.7: KES AKTIF PERINTAH KHIDMAT MASYARAKAT MENGIKUT NEGERI, KATEGORI PESALAH DAN JANTINA, 2021 (SAMB)

TABLE 6.7: ACTIVE CASES OF COMMUNITY SERVICE ORDER BY STATE, CATEGORY OF OFFENDERS AND SEX, 2021 (CONT'D)

Negeri <i>State</i>	Pesalah Dewasa <i>Adult Offenders</i>			Jumlah <i>Total</i>		
	Lelaki <i>Male</i>	Perempuan <i>Female</i>	Jumlah <i>Total</i>	Lelaki <i>Male</i>	Perempuan <i>Female</i>	Jumlah <i>Total</i>
Johor	2	0	2	87	5	92
Kedah	0	2	2	25	2	27
Kelantan	0	0	0	15	1	16
Melaka	0	1	1	30	1	31
Negeri Sembilan	1	2	3	97	4	101
Pahang	0	0	0	63	2	65
Perak	0	0	0	32	1	33
Perlis	0	0	0	13	0	13
Pulau Pinang	0	0	0	11	0	11
Sabah	0	0	0	0	3	3
Sarawak	0	0	0	60	8	68
Selangor	6	7	13	87	14	101
Terengganu	0	0	0	14	0	14
W.P. Kuala Lumpur	2	3	5	105	9	114
W.P. Labuan	0	0	0	0	0	0
W.P. Putrajaya	0	0	0	8	0	8
Jumlah <i>Total</i>	11	15	26	647	50	697

KEGANASAN RUMAH TANGGA

DOMESTIC VIOLENCE

STATISTIK 113

TAHUN 2021

JADUAL 7.1: KES KEGANASAN RUMAH TANGGA MENGIKUT NEGERI DAN JANTINA, 2021
TABLE 7.1: DOMESTIC VIOLENCE CASES BY STATE AND SEX, 2021

Negeri <i>State</i>	Jantina <i>Sex</i>		
	Lelaki <i>Male</i>	Perempuan <i>Female</i>	Jumlah <i>Total</i>
Johor	6	67	73
Kedah	13	103	116
Kelantan	0	100	100
Melaka	2	32	34
Negeri Sembilan	0	51	51
Pahang	6	86	92
Perak	4	73	77
Perlis	0	1	1
Pulau Pinang	11	88	99
Sabah	0	34	34
Sarawak	3	60	63
Selangor	17	380	397
Terengganu	0	0	0
W.P. Kuala Lumpur	21	70	91
W.P. Labuan	0	1	1
W.P. Putrajaya	0	5	5
Jumlah <i>Total</i>	83	1,151	1,234

JADUAL 7.2: KES KEGANASAN RUMAH TANGGA MENGIKUT KUMPULAN ETNIK DAN JANTINA MANGSA, 2021

TABLE 7.2: DOMESTIC VIOLENCE CASES BY VICTIMS' ETHNIC GROUP AND SEX, 2021

Kumpulan Etnik <i>Ethnic Group</i>	Jantina <i>Sex</i>		
	Lelaki <i>Male</i>	Perempuan <i>Female</i>	Jumlah <i>Total</i>
Melayu <i>Malay</i>	38	765	803
Cina <i>Chinese</i>	15	93	108
India <i>Indian</i>	22	201	223
Peribumi Semenanjung <i>Peninsular Natives</i>	0	14	14
Peribumi Sabah <i>Sabah Natives</i>	0	31	31
Peribumi Sarawak <i>Sarawak Natives</i>	0	9	9
Lain-lain <i>Others</i>	3	6	9
Bukan Warganegara <i>Non-citizen</i>	5	32	37
Jumlah <i>Total</i>	83	1,151	1,234

STATISTIK 115

TAHUN 2021

JADUAL 7.3: KES KEGANASAN RUMAH TANGGA MENGIKUT JENIS KEGANASAN DAN JANTINA MANGSA, 2021

TABLE 7.3: DOMESTIC VIOLENCE CASES BY TYPE OF VIOLENCE AND VICTIMS' SEX, 2021

Jenis Keganasan <i>Type of Violence</i>	Jantina <i>Sex</i>		
	Lelaki <i>Male</i>	Perempuan <i>Female</i>	Jumlah <i>Total</i>
Sengaja atau cuba meletakkan mangsa dalam keadaan ketakutan kecederaan fizikal <i>Intentionally or attempting to place the victim in fear of physical injury</i>	39	366	405
Menyebabkan kecederaan atau mencederakan mangsa secara fizikal <i>Causing or inflicting physical injury to the victims</i>	29	483	512
Memaksa atau mengancam untuk melakukan perbuatan berbentuk seksual atau selainnya yang mana mangsa itu berhak untuk tidak melakukannya <i>Compelling the victim by force or threat to engage in any conduct or act, sexual or otherwise, from which the victim has a right to abstain</i>	3	39	42
Mengurung atau menahan tanpa kerelaan mangsa <i>Confining or detaining the victim against the victim's will</i>	0	13	13
Melakukan khianat atau memusnahkan atau merosakkan harta dengan niat untuk menyebabkan kesedihan atau kekusaran kepada mangsa <i>Causing treacherous or destruction or damage to property with intent to cause or knowing that is likely to cause distress or annoyance to the victim</i>	1	33	34
Melakukan penderaan secara psikologi dan emosi terhadap mangsa <i>Causing psychological and emotional abuse to the victim</i>	11	208	219
Menyebabkan mangsa mengalami delusi dengan menggunakan bahan-bahan memabukkan atau apa-apa bahan lain tanpa kerelaan mangsa, atau dengan kerelaan tetapi diperolehi dengan cara yang menyalahi undang-undang <i>Causing victim to suffer from delusions by using any intoxicating substance without the victim's consent or if the consent is given, the consent was unlawfully obtained</i>	0	8	8
Menyebabkan kanak-kanak mengalami delusi dengan menggunakan bahan-bahan yang memabukkan <i>Causing child victim to suffer from delusions by using any intoxicating substance</i>	0	1	1
Jumlah <i>Total</i>	83	1,151	1,234

JADUAL 7.4: KES KEGANASAN RUMAH TANGGA MENGIKUT TINDAKAN DAN JANTINA MANGSA, 2021

TABLE 7.4: DOMESTIC VIOLENCE CASES BY ACTIONS AND VICTIMS' SEX, 2021

Tindakan <i>Type of Actions</i>	Jantina <i>Sex</i>		
	Lelaki <i>Male</i>	Perempuan <i>Female</i>	Jumlah <i>Total</i>
Diberi Perintah Perlindungan Sementara (IPO) <i>Interim Protective Order</i>	31	198	229
Diberi Perintah Perlindungan (PO) <i>Protective Order</i>	12	68	80
Kaunseling di Pejabat Kebajikan Masyarakat <i>Counselling services at Social Welfare Office</i>	4	218	222
Dirujuk ke Badan Pendamai <i>Referred to Conciliatory Body</i>	0	0	0
Diberi perlindungan di Tempat Selamat <i>Protection at a Safe Place</i>	0	30	30
Dirujuk ke agensi lain <i>Referred to other agencies</i>	1	114	115
Pejabat Pendaftaran Perkahwinan <i>Registrar of Marriage</i>	0	14	14
Mahkamah Syariah <i>Syariah Court</i>	0	64	64
Biro Bantuan Guaman <i>Legal Aid Bureau</i>	0	2	2
Mahkamah Sivil <i>Civil Court</i>	1	0	1
Lain-lain Agensi <i>Other Agencies</i>	0	34	34
Pindah tinggal berasingan: kembali ke rumah ibu bapa/saudara mara/rakan <i>Moved to stay with parents/relatives/friends</i>	2	121	123
Lain-lain <i>Others</i>	33	402	435
Jumlah <i>Total</i>	83	1,151	1,234

STATISTIK 117

TAHUN 2021

**JADUAL 7.5: KES KEGANASAN RUMAH TANGGA
MENGIKUT SEBAB-SEBAB BERLAKU DAN JANTINA MANGSA, 2021**
TABLE 7.5: DOMESTIC VIOLENCE CASES BY CAUSES AND VICTIMS' SEX, 2021

Sebab-sebab Berlaku <i>Causes</i>	Jantina <i>Sex</i>		
	Lelaki <i>Male</i>	Perempuan <i>Female</i>	Jumlah <i>Total</i>
Campurtangan mertua <i>In-law's interference</i>	2	20	22
Campurtangan pihak ketiga <i>Third party interference</i>	4	33	37
Kaki botol <i>Alcoholic</i>	4	50	54
Kaki judi <i>Gambler</i>	2	8	10
Panas baran <i>Hot tempered</i>	28	294	322
Penagih dadah <i>Drug addict</i>	11	112	123
Kehilangan pekerjaan <i>Lost a job</i>	0	31	31
Mengganggur <i>Unemployed</i>	1	9	10
Masalah kewangan <i>Financial difficulties</i>	3	118	121
Mengalami tekanan jiwa <i>Emotional stress</i>	1	27	28
Menghadapi tekanan di tempat kerja <i>Work-related stress</i>	0	14	14
Pesakit Mental <i>Mentally ill</i>	1	18	19
Mempunyai hubungan di luar nikah <i>Extramarital affairs</i>	4	13	17

JADUAL 7.5: KES KEGANASAN RUMAH TANGGA
MENGIKUT SEBAB-SEBAB BERLAKU DAN JANTINA MANGSA, 2021 (SAMB)
TABLE 7.5: DOMESTIC VIOLENCE CASES BY CAUSES AND VICTIMS' SEX, 2021 (CONT'D)

Sebab-sebab Berlaku <i>Causes</i>	Jantina <i>Sex</i>		
	Lelaki <i>Male</i>	Perempuan <i>Female</i>	Jumlah <i>Total</i>
Sumbang Mahram <i>Incest</i>	0	11	11
Berkahwin lain/semula <i>Remarried</i>	1	4	5
Poligami <i>Polygamy</i>	0	5	5
Perebutan hak penjagaan anak <i>Child custody dispute</i>	0	10	10
Perbalahan kerana anak <i>Arguments over child</i>	0	5	5
Perselisihan faham <i>Misunderstanding</i>	10	203	213
Perebutan harta <i>Property dispute</i>	0	1	1
Cemburu <i>Jealousy</i>	7	57	64
Isteri mohon cerai <i>Wife seeking a divorce</i>	1	59	60
Melakukan hubungan seksual secara paksa <i>Forced intercourse</i>	1	9	10
Lain-lain <i>Others</i>	2	40	42
Jumlah <i>Total</i>	83	1,151	1,234

STATISTIK 119

TAHUN 2021

JADUAL 7.6: KES KEGANASAN RUMAH TANGGA MENGIKUT PEKERJAAN DAN JANTINA MANGSA, 2021

TABLE 7.6: DOMESTIC VIOLENCE CASES BY VICTIMS' OCCUPATION AND SEX, 2021

Pekerjaan <i>Occupations</i>	Jantina <i>Sex</i>		
	Lelaki <i>Male</i>	Perempuan <i>Female</i>	Jumlah <i>Total</i>
Bekerja Sendiri <i>Self-employed</i>	7	194	201
Kakitangan Badan Berkanun <i>Employees of Statutory Body</i>	0	13	13
Kakitangan Kerajaan <i>Government Servants</i>	2	141	143
Kakitangan Swasta <i>Private Sector Employees</i>	8	241	249
Pelajar <i>Students</i>	14	35	49
Pesara <i>Retirees</i>	6	12	18
Surirumah <i>Housewives</i>	0	471	471
Tiada Maklumat <i>No information</i>	23	0	23
Tidak Bekerja <i>Unemployed</i>	23	44	67
Jumlah <i>Total</i>	83	1,151	1,234

JADUAL 7.7: KES KEGANASAN RUMAH TANGGA MENGIKUT PEKERJAAN DAN JANTINA PELAKU, 2021

TABLE 7.7: DOMESTIC VIOLENCE CASES BY OFFENDERS' OCCUPATION AND SEX, 2021

Pekerjaan <i>Occupations</i>	Jantina <i>Sex</i>		
	Lelaki <i>Male</i>	Perempuan <i>Female</i>	Jumlah <i>Total</i>
Bekerja Sendiri <i>Self-employed</i>	495	12	507
Kakitangan Badan Berkanun <i>Employees of Statutory Body</i>	6	0	6
Kakitangan Kerajaan <i>Government Servants</i>	70	2	72
Kakitangan Swasta <i>Private Sector Employees</i>	338	21	359
Pelajar <i>Students</i>	2	0	2
Pesara <i>Retirees</i>	16	2	18
Surirumah <i>Housewives</i>	0	5	5
Tiada Maklumat <i>No information</i>	0	19	19
Tidak Bekerja <i>Unemployed</i>	230	16	246
Jumlah <i>Total</i>	1,157	77	1,234

STATISTIK 121

TAHUN 2021

JADUAL 7.8: KES KEGANASAN RUMAH TANGGA MENGIKUT KATEGORI DAN JANTINA PELAKU, 2021
TABLE 7.8: DOMESTIC VIOLENCE CASES BY CATEGORY OF OFFENDERS AND SEX, 2021

Pelaku <i>Offender</i>	Jantina <i>Sex</i>		
	Lelaki <i>Male</i>	Perempuan <i>Female</i>	Jumlah <i>Total</i>
Ibu kandung <i>Biological mother</i>	0	21	21
Bapa kandung <i>Biological father</i>	100	0	100
Adik beradik kandung <i>Biological siblings</i>	35	2	37
Ibu tiri <i>Stepmother</i>	0	1	1
Bapa tiri <i>Stepfather</i>	12	0	12
Adik beradik tiri <i>Stepsiblings</i>	3	0	3
Ibu angkat <i>Adopted mother</i>	0	0	0
Bapa angkat <i>Adopted father</i>	7	0	7
Adik beradik angkat <i>Adopted siblings</i>	0	1	1
Saudara mara <i>Relatives</i>	69	29	98
Suami <i>Husband</i>	904	0	904
Isteri <i>Wife</i>	0	23	23
Bekas Suami <i>Ex-husband</i>	27	0	27
Bekas Isteri <i>Ex-wife</i>	0	0	0
Jumlah <i>Total</i>	1,157	77	1,234

The background of the entire page is a complex, abstract geometric pattern composed of numerous overlapping triangles. The color palette is a gradient of warm tones, ranging from deep orange and red-orange on the left side to bright yellow and light orange on the right side. The triangles vary in size and orientation, creating a dynamic and textured visual effect.

ORANG PAPA
DESTITUTE PERSONS

STATISTIK 123

TAHUN 2021

JADUAL 8.1: OPERASI MENYELAMAT DAN KES ORANG PAPA MENGIKUT NEGERI DAN JANTINA, 2021

TABLE 8.1: RESCUED OPERATION AND DESTITUTE PERSONS BY STATE AND SEX, 2021

Negeri <i>State</i>	Operasi <i>Operation</i>	Orang Papa yang Diselamatkan <i>Destitute Persons Rescued</i>		
		Lelaki <i>Male</i>	Perempuan <i>Female</i>	Jumlah <i>Total</i>
Johor	158	155	72	227
Kedah	40	26	4	30
Kelantan	22	9	5	14
Melaka	54	19	11	30
Negeri Sembilan	125	76	22	98
Pahang	6	0	0	0
Perak	60	99	30	129
Perlis	23	20	14	34
Pulau Pinang	284	266	55	321
Sabah	22	8	1	9
Sarawak	172	180	76	256
Selangor	322	188	92	280
Terengganu	50	16	15	31
W.P. Kuala Lumpur	106	40	26	66
W.P. Labuan	3	1	2	3
Jumlah <i>Total</i>	1,447	1,103	425	1,528

JADUAL 8.2: KES ORANG PAPA YANG DISELAMATKAN MENGIKUT KUMPULAN ETNIK DAN JANTINA, 2021

TABLE 8.2: DESTITUTE PERSONS RESCUED BY ETHNIC GROUP AND SEX, 2021

Kumpulan Etnik <i>Ethnic Group</i>	Jantina <i>Sex</i>		
	Lelaki <i>Male</i>	Perempuan <i>Female</i>	Jumlah <i>Total</i>
Melayu <i>Malay</i>	500	200	700
Cina <i>Chinese</i>	246	65	311
India <i>Indian</i>	256	105	361
Peribumi Semenanjung <i>Peninsular Natives</i>	2	0	2
Peribumi Sabah <i>Sabah Natives</i>	19	4	23
Peribumi Sarawak <i>Sarawak Natives</i>	4	1	5
Lain-lain <i>Others</i>	13	4	17
Bukan warganegara <i>Non-citizens</i>	63	46	109
Jumlah <i>Total</i>	1,103	425	1,528

STATISTIK 125

TAHUN 2021

JADUAL 8.3: KES ORANG PAPA YANG DISELAMATKAN MENGIKUT KUMPULAN UMUR DAN JANTINA, 2021

TABLE 8.3: DESTITUTE PERSONS RESCUED BY AGE GROUP AND SEX, 2021

Kumpulan Umur <i>Age Group</i>	Jantina <i>Sex</i>		
	Lelaki <i>Male</i>	Perempuan <i>Female</i>	Jumlah <i>Total</i>
Kanak-kanak <i>Children</i>	54	42	96
4 tahun dan ke bawah <i>4 years and below</i>	13	10	23
5-6 tahun <i>5-6 years</i>	10	10	20
7-12 tahun <i>7-12 years</i>	18	14	32
13-17 tahun <i>13-17 years</i>	13	8	21
Dewasa <i>Adult</i>	1,049	383	1,432
18-21 tahun <i>18-21 years</i>	8	8	16
22-45 tahun <i>22-45 years</i>	400	183	583
46-59 tahun <i>46-59 years</i>	365	128	493
60 tahun dan ke atas <i>60 years and above</i>	276	64	340
Jumlah <i>Total</i>	1,103	425	1,528

JADUAL 8.4: KES ORANG PAPA YANG DISELAMATKAN
MENGIKUT KUMPULAN UMUR DAN KUMPULAN ETNIK, 2021

TABLE 8.4: DESTITUTE PERSONS RESCUED BY AGE GROUP AND ETHNIC GROUP, 2021

Kumpulan Umur <i>Age Group</i>	Kumpulan Etnik <i>Ethnic Group</i>								Jumlah <i>Total</i>
	Melayu <i>Malay</i>	Cina <i>Chinese</i>	India <i>Indian</i>	Peribumi Semenanjung <i>Peninsular Natives</i>	Peribumi Sabah <i>Sabah Natives</i>	Peribumi Sarawak <i>Sarawak Natives</i>	Lain-lain <i>Others</i>	Bukan Warganegara <i>Non-citizens</i>	
Kanak-kanak <i>Children</i>	46	6	20	0	0	0	1	23	96
4 tahun dan ke bawah <i>4 years and below</i>	10	1	5	0	0	0	0	7	23
5-6 tahun <i>5-6 years</i>	11	1	4	0	0	0	0	4	20
7-12 tahun <i>7-12 years</i>	16	2	3	0	0	0	0	11	32
13-17 tahun <i>13-17 years</i>	9	2	8	0	0	0	1	1	21
Dewasa <i>Adult</i>	654	305	341	2	23	5	16	86	1,432
18-21 tahun <i>18-21 years</i>	11	3	1	0	0	0	0	1	16
22-45 tahun <i>22-45 years</i>	281	87	142	0	12	1	8	52	583
46-59 tahun <i>46-59 years</i>	219	119	116	1	5	4	5	24	493
60 tahun dan ke atas <i>60 years and above</i>	143	96	82	1	6	0	3	9	340
Jumlah <i>Total</i>	700	311	361	2	23	5	17	109	1,528



ORANG KURANG UPAYA (OKU)
PERSONS WITH DISABILITIES (PWD'S)

JADUAL 9.1: PENDAFTARAN ORANG KURANG UPAYA MENGIKUT NEGERI, KATEGORI DAN JANTINA, 2021

TABLE 9.1: REGISTRATION OF PERSONS WITH DISABILITIES BY STATE, CATEGORY AND SEX, 2021

Negeri <i>State</i>	Penglihatan <i>Visually Impaired</i>			Pendengaran <i>Hearing</i>		
	Lelaki <i>Male</i>	Perempuan <i>Female</i>	Jumlah <i>Total</i>	Lelaki <i>Male</i>	Perempuan <i>Female</i>	Jumlah <i>Total</i>
Johor	3,837	2,003	5,840	2,538	2,029	4,567
Kedah	3,659	2,097	5,756	1,901	1,650	3,551
Kelantan	2,480	1,496	3,976	1,493	1,219	2,712
Melaka	1,419	693	2,112	1,374	1,095	2,469
Negeri Sembilan	1,444	742	2,186	1,088	882	1,970
Pahang	2,091	1,211	3,302	1,134	946	2,080
Perak	3,116	1,672	4,788	1,931	1,586	3,517
Perlis	508	324	832	228	176	404
Pulau Pinang	2,321	1,259	3,580	1,502	1,230	2,732
Sabah	2,093	1,299	3,392	1,615	1,230	2,845
Sarawak	3,036	1,744	4,780	1,538	1,206	2,744
Selangor	4,818	2,717	7,535	3,516	2,950	6,466
Terengganu	1,736	997	2,733	1,347	1,073	2,420
W.P. Kuala Lumpur	2,628	1,535	4,163	1,722	1,530	3,252
W.P. Labuan	92	45	137	52	38	90
Jumlah <i>Total</i>	35,278	19,834	55,112	22,979	18,840	41,819

STATISTIK 129

TAHUN 2021

JADUAL 9.1: PENDAFTARAN ORANG KURANG UPAYA MENGIKUT NEGERI, KATEGORI DAN JANTINA, 2021 (SAMB)

TABLE 9.1: REGISTRATION OF PERSONS WITH DISABILITIES BY STATE, CATEGORY AND SEX, 2021 (CONT'D)

Negeri <i>State</i>	Fizikal <i>Physical</i>			Masalah Pembelajaran <i>Learning Disabilities</i>		
	Lelaki <i>Male</i>	Perempuan <i>Female</i>	Jumlah <i>Total</i>	Lelaki <i>Male</i>	Perempuan <i>Female</i>	Jumlah <i>Total</i>
Johor	18,459	8,278	26,737	16,358	8,222	24,580
Kedah	14,489	6,982	21,471	10,454	5,582	16,036
Kelantan	9,179	4,563	13,742	10,773	5,704	16,477
Melaka	7,737	3,501	11,238	6,384	3,071	9,455
Negeri Sembilan	7,776	3,602	11,378	5,905	3,033	8,938
Pahang	9,066	4,490	13,556	8,604	4,365	12,969
Perak	13,670	6,441	20,111	11,631	6,145	17,776
Perlis	1,803	943	2,746	1,810	900	2,710
Pulau Pinang	10,246	4,893	15,139	7,072	3,623	10,695
Sabah	7,363	3,622	10,985	11,560	5,195	16,755
Sarawak	8,242	3,878	12,120	9,963	5,295	15,258
Selangor	26,726	13,616	40,342	23,350	10,803	34,153
Terengganu	6,213	3,096	9,309	8,404	4,020	12,424
W.P. Kuala Lumpur	11,387	6,270	17,657	10,097	4,315	14,412
W.P. Labuan	333	168	501	687	267	954
Jumlah <i>Total</i>	152,689	74,343	227,032	143,052	70,540	213,592

**JADUAL 9.1: PENDAFTARAN ORANG KURANG UPAYA
MENGIKUT NEGERI, KATEGORI DAN JANTINA, 2021 (SAMB)**

*TABLE 9.1: REGISTRATION OF PERSONS WITH DISABILITIES BY STATE, CATEGORY AND SEX, 2021
(CONT'D)*

Negeri <i>State</i>	Pertuturan <i>Speech</i>			Mental <i>Mental</i>		
	Lelaki <i>Male</i>	Perempuan <i>Female</i>	Jumlah <i>Total</i>	Lelaki <i>Male</i>	Perempuan <i>Female</i>	Jumlah <i>Total</i>
Johor	250	133	383	4,130	2,725	6,855
Kedah	216	131	347	2,827	1,658	4,485
Kelantan	151	138	289	3,118	1,623	4,741
Melaka	92	43	135	1,254	877	2,131
Negeri Sembilan	80	20	100	1,387	923	2,310
Pahang	149	71	220	1,507	847	2,354
Perak	140	71	211	3,438	2,121	5,559
Perlis	53	27	80	612	295	907
Pulau Pinang	79	43	122	1,336	946	2,282
Sabah	209	131	340	1,883	1,146	3,029
Sarawak	143	98	241	2,727	2,112	4,839
Selangor	281	126	407	3,898	2,793	6,691
Terengganu	84	71	155	1,483	766	2,249
W.P. Kuala Lumpur	115	36	151	1,771	1,296	3,067
W.P. Labuan	17	6	23	53	47	100
Jumlah <i>Total</i>	2,059	1,145	3,204	31,424	20,175	51,599

STATISTIK 131

TAHUN 2021

**JADUAL 9.1: PENDAFTARAN ORANG KURANG UPAYA
MENGIKUT NEGERI, KATEGORI DAN JANTINA, 2021 (SAMB)**

*TABLE 9.1: REGISTRATION OF PERSONS WITH DISABILITIES BY STATE, CATEGORY
AND SEX, 2021 (CONT'D)*

Negeri <i>State</i>	Pelbagai <i>Multiple</i>			Jumlah <i>Total</i>		
	Lelaki <i>Male</i>	Perempuan <i>Female</i>	Jumlah <i>Total</i>	Lelaki <i>Male</i>	Perempuan <i>Female</i>	Jumlah <i>Total</i>
Johor	2,107	1,299	3,406	47,679	24,689	72,368
Kedah	1,570	1,000	2,570	35,116	19,100	54,216
Kelantan	1,343	887	2,230	28,537	15,630	44,167
Melaka	574	336	910	18,834	9,616	28,450
Negeri Sembilan	820	573	1,393	18,500	9,775	28,275
Pahang	1,061	715	1,776	23,612	12,645	36,257
Perak	1,528	995	2,523	35,454	19,031	54,485
Perlis	183	122	305	5,197	2,787	7,984
Pulau Pinang	833	501	1,334	23,389	12,495	35,884
Sabah	1,432	973	2,405	26,155	13,596	39,751
Sarawak	1,023	726	1,749	26,672	15,059	41,731
Selangor	3,166	2,075	5,241	65,755	35,080	100,835
Terengganu	917	546	1,463	20,184	10,569	30,753
W.P. Kuala Lumpur	933	564	1,497	28,653	15,546	44,199
W.P. Labuan	48	40	88	1,282	611	1,893
Jumlah <i>Total</i>	17,538	11,352	28,890	405,019	216,229	621,248

JADUAL 9.2: PENDAFTARAN ORANG KURANG UPAYA MENGIKUT KUMPULAN ETNIK, KATEGORI DAN JANTINA, 2021

TABLE 9.2: REGISTRATION OF PERSONS WITH DISABILITIES BY ETHNIC GROUP, CATEGORY AND SEX, 2021

Kumpulan Etnik <i>Ethnic Group</i>	Penglihatan <i>Visually Impaired</i>			Pendengaran <i>Hearing</i>		
	Lelaki <i>Male</i>	Perempuan <i>Female</i>	Jumlah <i>Total</i>	Lelaki <i>Male</i>	Perempuan <i>Female</i>	Jumlah <i>Total</i>
Melayu <i>Malay</i>	20,716	11,963	32,679	12,724	10,670	23,394
Cina <i>Chinese</i>	6,955	3,361	10,316	5,774	4,497	10,271
India <i>Indian</i>	3,591	2,010	5,601	2,060	1,821	3,881
Peribumi Semenanjung <i>Peninsular Natives</i>	115	95	210	49	37	86
Peribumi Sabah <i>Sabah Natives</i>	1,649	1,043	2,692	1,248	938	2,186
Peribumi Sarawak <i>Sarawak Natives</i>	1,818	1,105	2,923	841	626	1,467
Lain-lain <i>Others</i>	434	257	691	283	251	534
Jumlah <i>Total</i>	35,278	19,834	55,112	22,979	18,840	41,819

STATISTIK 133

TAHUN 2021

JADUAL 9.2: PENDAFTARAN ORANG KURANG UPAYA MENGIKUT KUMPULAN ETNIK, KATEGORI DAN JANTINA, 2021 (SAMB)

TABLE 9.2: REGISTRATION OF PERSONS WITH DISABILITIES BY ETHNIC GROUP, CATEGORY AND SEX, 2021 (CONT'D)

Kumpulan Etnik <i>Ethnic Group</i>	Fizikal <i>Physical</i>			Masalah Pembelajaran <i>Learning Disabilities</i>		
	Lelaki <i>Male</i>	Perempuan <i>Female</i>	Jumlah <i>Total</i>	Lelaki <i>Male</i>	Perempuan <i>Female</i>	Jumlah <i>Total</i>
Melayu <i>Malay</i>	87,358	43,046	130,404	96,701	47,169	143,870
Cina <i>Chinese</i>	29,457	14,673	44,130	21,182	10,624	31,806
India <i>Indian</i>	23,539	10,723	34,262	6,770	3,816	10,586
Peribumi Semenanjung <i>Peninsular Natives</i>	576	278	854	1,660	985	2,645
Peribumi Sabah <i>Sabah Natives</i>	5,640	2,754	8,394	9,674	4,240	13,914
Peribumi Sarawak <i>Sarawak Natives</i>	4,465	2,052	6,517	5,189	2,774	7,963
Lain-lain <i>Others</i>	1,654	817	2,471	1,876	932	2,808
Jumlah <i>Total</i>	152,689	74,343	227,032	143,052	70,540	213,592

JADUAL 9.2: PENDAFTARAN ORANG KURANG UPAYA MENGIKUT KUMPULAN ETNIK, KATEGORI DAN JANTINA, 2021 (SAMB)

TABLE 9.2: REGISTRATION OF PERSONS WITH DISABILITIES BY ETHNIC GROUP, CATEGORY AND SEX, 2021 (CONT'D)

Kumpulan Etnik <i>Ethnic Group</i>	Pertuturan <i>Speech</i>			Mental <i>Mental</i>		
	Lelaki <i>Male</i>	Perempuan <i>Female</i>	Jumlah <i>Total</i>	Lelaki <i>Male</i>	Perempuan <i>Female</i>	Jumlah <i>Total</i>
Melayu <i>Malay</i>	1,269	752	2,021	18,265	9,606	27,871
Cina <i>Chinese</i>	310	104	414	7,683	6,274	13,957
India <i>Indian</i>	159	72	231	2,470	2,263	4,733
Peribumi Semenanjung <i>Peninsular Natives</i>	8	12	20	90	62	152
Peribumi Sabah <i>Sabah Natives</i>	172	110	282	1,397	836	2,233
Peribumi Sarawak <i>Sarawak Natives</i>	92	71	163	1,175	936	2,111
Lain-lain <i>Others</i>	49	24	73	344	198	542
Jumlah <i>Total</i>	2,059	1,145	3,204	31,424	20,175	51,599

STATISTIK TAHUN 2021

135

JADUAL 9.2: PENDAFTARAN ORANG KURANG UPAYA MENGIKUT KUMPULAN ETNIK, KATEGORI DAN JANTINA, 2021 (SAMB)

TABLE 9.2: REGISTRATION OF PERSONS WITH DISABILITIES BY ETHNIC GROUP, CATEGORY AND SEX, 2021 (CONT'D)

Kumpulan Etnik <i>Ethnic Group</i>	Pelbagai <i>Multiple</i>			Jumlah <i>Total</i>		
	Lelaki <i>Male</i>	Perempuan <i>Female</i>	Jumlah <i>Total</i>	Lelaki <i>Male</i>	Perempuan <i>Female</i>	Jumlah <i>Total</i>
Melayu <i>Malay</i>	10,700	6,729	17,429	247,733	129,935	377,668
Cina <i>Chinese</i>	3,065	2,064	5,129	74,426	41,597	116,023
India <i>Indian</i>	1,718	1,130	2,848	40,307	21,835	62,142
Peribumi Semenanjung <i>Peninsular Natives</i>	105	89	194	2,603	1,558	4,161
Peribumi Sabah <i>Sabah Natives</i>	1,125	786	1,911	20,905	10,707	31,612
Peribumi Sarawak <i>Sarawak Natives</i>	560	398	958	14,140	7,962	22,102
Lain-lain <i>Others</i>	265	156	421	4,905	2,635	7,540
Jumlah <i>Total</i>	17,538	11,352	28,890	405,019	216,229	621,248

JADUAL 9.3: PENDAFTARAN ORANG KURANG UPAYA MENGIKUT KUMPULAN UMUR, KATEGORI DAN JANTINA, 2021

TABLE 9.3: REGISTRATION OF PERSONS WITH DISABILITIES BY AGE GROUP, CATEGORY AND SEX, 2021

Kumpulan Umur <i>Age Group</i>	Penglihatan <i>Visually Impaired</i>			Pendengaran <i>Hearing</i>		
	Lelaki <i>Male</i>	Perempuan <i>Female</i>	Jumlah <i>Total</i>	Lelaki <i>Male</i>	Perempuan <i>Female</i>	Jumlah <i>Total</i>
Kanak-kanak <i>Children</i>	2,434	1,705	4,139	2,863	2,489	5,352
Kurang dari 6 tahun <i>Below 6 years</i>	187	139	326	341	302	643
6-12 tahun <i>6-12 years</i>	951	661	1,612	1,205	1,070	2,275
13-18 tahun <i>13-18 years</i>	1,296	905	2,201	1,317	1,117	2,434
Dewasa <i>Adult</i>	32,844	18,129	50,973	20,116	16,351	36,467
19-21 tahun <i>19-21 years</i>	904	526	1,430	1,021	806	1,827
22-35 tahun <i>22-35 years</i>	5,149	2,894	8,043	4,338	3,771	8,109
36-45 tahun <i>36-45 years</i>	4,689	2,533	7,222	3,334	3,138	6,472
46-59 tahun <i>46-59 years</i>	9,155	5,051	14,206	4,626	4,177	8,803
60 tahun ke atas <i>60 years and above</i>	12,947	7,125	20,072	6,797	4,459	11,256
Jumlah <i>Total</i>	35,278	19,834	55,112	22,979	18,840	41,819

STATISTIK 137

TAHUN 2021

JADUAL 9.3: PENDAFTARAN ORANG KURANG UPAYA MENGIKUT KUMPULAN UMUR, KATEGORI DAN JANTINA, 2021 (SAMB)

TABLE 9.3: REGISTRATION OF PERSONS WITH DISABILITIES BY AGE GROUP, CATEGORY AND SEX, 2021 (CONT'D)

Kumpulan Umur <i>Age Group</i>	Fizikal <i>Physical</i>			Masalah Pembelajaran <i>Learning Disabilities</i>		
	Lelaki <i>Male</i>	Perempuan <i>Female</i>	Jumlah <i>Total</i>	Lelaki <i>Male</i>	Perempuan <i>Female</i>	Jumlah <i>Total</i>
Kanak-kanak <i>Children</i>	9,287	6,788	16,075	79,312	31,706	111,018
Kurang dari 6 tahun <i>Below 6 years</i>	1,319	1,007	2,326	5,500	2,822	8,322
6-12 tahun <i>6-12 years</i>	3,879	2,916	6,795	38,015	13,946	51,961
13-18 tahun <i>13-18 years</i>	4,089	2,865	6,954	35,797	14,938	50,735
Dewasa <i>Adult</i>	143,402	67,555	210,957	63,740	38,834	102,574
19-21 tahun <i>19-21 years</i>	2,955	1,634	4,589	15,180	6,815	21,995
22-35 tahun <i>22-35 years</i>	21,329	9,159	30,488	33,955	19,382	53,337
36-45 tahun <i>36-45 years</i>	22,410	8,764	31,174	7,806	6,361	14,167
46-59 tahun <i>46-59 years</i>	43,745	19,969	63,714	5,279	4,746	10,025
60 tahun ke atas <i>60 years and above</i>	52,963	28,029	80,992	1,520	1,530	3,050
Jumlah <i>Total</i>	152,689	74,343	227,032	143,052	70,540	213,592

JADUAL 9.3: PENDAFTARAN ORANG KURANG UPAYA MENGIKUT KUMPULAN UMUR, KATEGORI DAN JANTINA, 2021 (SAMB)

TABLE 9.3: REGISTRATION OF PERSONS WITH DISABILITIES BY AGE GROUP, CATEGORY AND SEX, 2021 (CONT'D)

Kumpulan Umur <i>Age Group</i>	Pertuturan <i>Speech</i>			Mental <i>Mental</i>		
	Lelaki <i>Male</i>	Perempuan <i>Female</i>	Jumlah <i>Total</i>	Lelaki <i>Male</i>	Perempuan <i>Female</i>	Jumlah <i>Total</i>
Kanak-kanak <i>Children</i>	744	352	1,096	61	70	131
Kurang dari 6 tahun <i>Below 6 years</i>	18	6	24	1	1	2
6-12 tahun <i>6-12 years</i>	366	144	510	5	7	12
13-18 tahun <i>13-18 years</i>	360	202	562	55	62	117
Dewasa <i>Adult</i>	1,315	793	2,108	31,363	20,105	51,468
19-21 tahun <i>19-21 years</i>	77	49	126	184	157	341
22-35 tahun <i>22-35 years</i>	277	203	480	5,583	3,147	8,730
36-45 tahun <i>36-45 years</i>	196	187	383	9,641	4,669	14,310
46-59 tahun <i>46-59 years</i>	391	228	619	11,241	7,410	18,651
60 tahun ke atas <i>60 years and above</i>	374	126	500	4,714	4,722	9,436
Jumlah <i>Total</i>	2,059	1,145	3,204	31,424	20,175	51,599

STATISTIK

TAHUN 2021

139

JADUAL 9.3: PENDAFTARAN ORANG KURANG UPAYA MENGIKUT KUMPULAN UMUR, KATEGORI DAN JANTINA, 2021 (SAMB)

TABLE 9.3: REGISTRATION OF PERSONS WITH DISABILITIES BY AGE GROUP, CATEGORY AND SEX, 2021 (CONT'D)

Kumpulan Umur <i>Age Group</i>	Pelbagai <i>Multiple</i>			Jumlah <i>Total</i>		
	Lelaki <i>Male</i>	Perempuan <i>Female</i>	Jumlah <i>Total</i>	Lelaki <i>Male</i>	Perempuan <i>Female</i>	Jumlah <i>Total</i>
Kanak-kanak <i>Children</i>	6,171	4,031	10,202	100,872	47,141	148,013
Kurang dari 6 tahun <i>Below 6 years</i>	885	663	1,548	8,251	4,940	13,191
6-12 tahun <i>6-12 years</i>	3,070	1,896	4,966	47,491	20,640	68,131
13-18 tahun <i>13-18 years</i>	2,216	1,472	3,688	45,130	21,561	66,691
Dewasa <i>Adult</i>	11,367	7,321	18,688	304,147	169,088	473,235
19-21 tahun <i>19-21 years</i>	874	509	1,383	21,195	10,496	31,691
22-35 tahun <i>22-35 years</i>	3,335	2,195	5,530	73,966	40,751	114,717
36-45 tahun <i>36-45 years</i>	2,021	1,320	3,341	50,097	26,972	77,069
46-59 tahun <i>46-59 years</i>	2,577	1,689	4,266	77,014	43,270	120,284
60 tahun ke atas <i>60 years and above</i>	2,560	1,608	4,168	81,875	47,599	129,474
Jumlah <i>Total</i>	17,538	11,352	28,890	405,019	216,229	621,248



**PROGRAM PEMULIHAN
DALAM KOMUNITI**
*COMMUNITY BASED
REHABILITATION PROGRAMME*

STATISTIK 141

TAHUN 2021

JADUAL 10.1: PROGRAM PEMULIHAN DALAM KOMUNITI, PELATIH, PENYELIA DAN PETUGAS MENGIKUT NEGERI, 2021

TABLE 10.1: COMMUNITY BASED REHABILITATION PROGRAMME, TRAINEE, SUPERVISOR AND WORKER BY STATE, 2021

Negeri <i>State</i>	Program Pemulihan Dalam Komuniti <i>Community Based Rehabilitation Programme</i>	Pelatih <i>Trainee</i>			Penyelia <i>Supervisor</i>	Petugas <i>Worker</i>
		Pusat <i>Centre</i>	Rumah <i>Home</i>	Jumlah <i>Total</i>		
Johor	73	1,921	575	2,496	73	354
Kedah	43	1,134	302	1,436	43	232
Kelantan	45	874	254	1,128	45	160
Melaka	18	359	108	467	18	77
Negeri Sembilan	43	818	234	1,052	43	183
Pahang	52	965	310	1,275	52	224
Perak	41	745	229	974	41	119
Perlis	10	226	134	360	10	63
Pulau Pinang	25	633	144	777	25	192
Sabah	40	1,876	526	2,402	40	230
Sarawak	55	1,672	324	1,996	55	303
Selangor	60	1,891	268	2,159	60	320
Terengganu	47	1,115	490	1,605	47	185
W.P. Kuala Lumpur	14	484	66	550	14	83
W.P. Labuan	2	34	16	50	2	10
Jumlah <i>Total</i>	568	14,747	3,980	18,727	568	2,735

JADUAL 10.2: PELATIH DI PROGRAM PEMULIHAN DALAM KOMUNITI MENGIKUT NEGERI DAN KATEGORI, 2021

TABLE 10.2: TRAINEE AT COMMUNITY BASED REHABILITATION PROGRAMME BY STATE AND CATEGORY, 2021

Negeri <i>State</i>	Kategori <i>Category</i>							
	Penglihatan <i>Visually Impaired</i>	Pendengaran <i>Hearing</i>	Fizikal <i>Physical</i>	Masalah Pembelajaran <i>Learning Disabilities</i>	Pertuturan <i>Speech</i>	Mental <i>Mental</i>	Pelbagai <i>Multiple</i>	Jumlah <i>Total</i>
Johor	23	50	332	1,835	10	21	225	2,496
Kedah	7	32	178	1,051	13	4	151	1,436
Kelantan	27	23	126	842	5	1	104	1,128
Melaka	3	11	66	348	2	2	35	467
Negeri Sembilan	9	18	79	808	7	6	125	1,052
Pahang	19	30	155	926	9	6	130	1,275
Perak	6	31	139	700	3	8	87	974
Perlis	7	8	62	247	3	2	31	360
Pulau Pinang	11	11	96	602	2	5	50	777
Sabah	34	100	401	1,615	52	30	170	2,402
Sarawak	36	79	320	1,371	28	16	146	1,996
Selangor	20	20	243	1,688	12	19	157	2,159
Terengganu	22	164	200	1,030	7	5	177	1,605
W.P. Kuala Lumpur	11	15	59	388	6	5	66	550
W.P. Labuan	0	2	8	36	0	0	4	50
Jumlah <i>Total</i>	235	594	2,464	13,487	159	130	1,658	18,727

STATISTIK 143

TAHUN 2021

**JADUAL 10.3: PELATIH DI PROGRAM PEMULIHAN DALAM KOMUNITI
MENGIKUT KUMPULAN UMUR DAN JANTINA, 2021**

*TABLE 10.3: TRAINEE AT COMMUNITY BASED REHABILITATION PROGRAMME
BY AGE GROUP AND SEX, 2021*

Kumpulan Umur <i>Age Group</i>	Jantina <i>Sex</i>		
	Lelaki <i>Male</i>	Perempuan <i>Female</i>	Jumlah <i>Total</i>
Kanak-kanak <i>Children</i>	6,548	3,872	10,420
4 tahun ke bawah <i>4 years and below</i>	451	316	767
5-6 tahun <i>5-6 years</i>	1,419	777	2,196
7-12 tahun <i>7-12 years</i>	2,500	1,381	3,881
13-18 tahun <i>13-18 years</i>	2,178	1,398	3,576
Dewasa <i>Adult</i>	4,481	3,826	8,307
19-45 tahun <i>19-45 years</i>	3,312	2,716	6,028
46 tahun dan ke atas <i>46 years and above</i>	1,169	1,110	2,279
Jumlah <i>Total</i>	11,029	7,698	18,727



PERKHIDMATAN KAUNSELING
COUNSELLING SERVICES

STATISTIK

TAHUN 2021

145

JADUAL 11.1: DAFTAR KES YANG DIRUJUK BAGI BENGKEL INTERAKTIF MENGIKUT NEGERI, PERINTAH MAHKAMAH DAN JANTINA, 2021

TABLE 11.1: REGISTERED CASES REFERRED FOR INTERACTIVE WORKSHOP BY STATE, COURT ORDERS AND SEX, 2021

Negeri <i>State</i>	Sek. 30 (8)(a)			Sek. 93 (1)(b)		
	Lelaki <i>Male</i>	Perempuan <i>Female</i>	Jumlah <i>Total</i>	Lelaki <i>Male</i>	Perempuan <i>Female</i>	Jumlah <i>Total</i>
Johor	0	2	2	377	95	472
Kedah	0	0	0	415	28	443
Kelantan	0	0	0	290	38	328
Melaka	0	2	2	69	27	96
Negeri Sembilan	6	17	23	184	49	233
Pahang	0	0	0	388	37	425
Perak	1	0	1	118	23	141
Perlis	0	0	0	13	0	13
Pulau Pinang	3	3	6	233	27	260
Sabah	0	0	0	260	24	284
Sarawak	0	0	0	22	0	22
Selangor	4	8	12	375	28	403
Terengganu	0	0	0	302	13	315
W.P. Kuala Lumpur	1	2	3	123	49	172
W.P. Labuan	0	0	0	0	0	0
Jumlah <i>Total</i>	15	34	49	3,169	438	3,607

JADUAL 11.1: DAFTAR KES YANG DIRUJUK BAGI BENGKEL INTERAKTIF MENGIKUT NEGERI, PERINTAH MAHKAMAH DAN JANTINA, 2021 (SAMB)

TABLE 11.1: REGISTERED CASES REFERRED FOR INTERACTIVE WORKSHOP BY STATE, COURT ORDERS AND SEX, 2021 (CONT'D)

Negeri <i>State</i>	Sek. 40 (12)(a)			Sek. 41 (7)(a)		
	Lelaki <i>Male</i>	Perempuan <i>Female</i>	Jumlah <i>Total</i>	Lelaki <i>Male</i>	Perempuan <i>Female</i>	Jumlah <i>Total</i>
Johor	0	2	2	0	0	0
Kedah	0	0	0	0	0	0
Kelantan	0	0	0	0	0	0
Melaka	0	0	0	0	0	0
Negeri Sembilan	1	3	4	0	0	0
Pahang	0	0	0	1	0	1
Perak	0	0	0	0	0	0
Perlis	0	0	0	0	0	0
Pulau Pinang	0	0	0	0	0	0
Sabah	0	0	0	0	0	0
Sarawak	0	0	0	0	0	0
Selangor	0	1	1	0	0	0
Terengganu	0	0	0	0	0	0
W.P. Kuala Lumpur	0	0	0	0	0	0
W.P. Labuan	0	0	0	0	0	0
Jumlah <i>Total</i>	1	6	7	1	0	1

STATISTIK 147

TAHUN 2021

JADUAL 11.1: DAFTAR KES YANG DIRUJUK BAGI BENGKEL INTERAKTIF MENGIKUT NEGERI, PERINTAH MAHKAMAH DAN JANTINA, 2021 (SAMB)

TABLE 11.1: REGISTERED CASES REFERRED FOR INTERACTIVE WORKSHOP BY STATE, COURT ORDERS AND SEX, 2021 (CONT'D)

Negeri <i>State</i>	Sek. 46 (7)(b)			Sek. 97A (2)(d)(1)			Jumlah <i>Total</i>		
	Lelaki <i>Male</i>	Perempuan <i>Female</i>	Jumlah <i>Total</i>	Lelaki <i>Male</i>	Perempuan <i>Female</i>	Jumlah <i>Total</i>	Lelaki <i>Male</i>	Perempuan <i>Female</i>	Jumlah <i>Total</i>
Johor	0	0	0	4	0	4	381	99	480
Kedah	2	4	6	0	0	0	417	32	449
Kelantan	9	8	17	39	2	41	338	48	386
Melaka	0	2	2	0	0	0	69	31	100
Negeri Sembilan	7	6	13	17	1	18	215	76	291
Pahang	0	1	1	8	0	8	397	38	435
Perak	4	0	4	4	0	4	127	23	150
Perlis	0	0	0	6	4	10	19	4	23
Pulau Pinang	13	3	16	0	0	0	249	33	282
Sabah	0	0	0	3	0	3	263	24	287
Sarawak	0	0	0	1	0	1	23	0	23
Selangor	4	1	5	14	5	19	397	43	440
Terengganu	0	0	0	1	2	3	303	15	318
W.P. Kuala Lumpur	1	1	2	7	1	8	132	53	185
W.P. Labuan	0	0	0	0	0	0	0	0	0
Jumlah <i>Total</i>	40	26	66	104	15	119	3,330	519	3,849

JADUAL 11.2: DAFTAR KES YANG DIRUJUK BAGI BENGKEL INTERAKTIF MENGIKUT KUMPULAN ETNIK DAN PERINTAH MAHKAMAH, 2021

TABLE 11.2: REGISTERED CASES REFERRED FOR INTERACTIVE WORKSHOP BY ETHNIC GROUP AND COURT ORDERS, 2021

Kumpulan Etnik <i>Ethnic Group</i>	Sek. 30 (8)(a)	Sek.93 (1)(b)			
	Pemeliharaan dan Perlindungan <i>Care and Protection</i>	Jenayah berkaitan Harta Benda <i>Crime relating to Property</i>	Dadah <i>Drug</i>	Jenayah berkaitan Manusia <i>Crime relating to Human</i>	Kesalahan Jantina <i>Sex Offences</i>
Melayu <i>Malay</i>	33	553	926	440	157
Cina <i>Chinese</i>	0	42	22	48	7
India <i>Indian</i>	3	32	30	37	5
Peribumi Sabah <i>Sabah Natives</i>	0	82	66	58	3
Peribumi Sarawak <i>Sarawak Natives</i>	0	0	5	1	0
Lain-lain <i>Others</i>	13	10	3	2	0
Bukan warganegara <i>Non-citizens</i>	0	0	0	2	0
Jumlah <i>Total</i>	49	719	1,052	588	172

STATISTIK 149

TAHUN 2021

JADUAL 11.2: DAFTAR KES YANG DIRUJUK BAGI BENGKEL INTERAKTIF MENGIKUT KUMPULAN ETNIK DAN PERINTAH MAHKAMAH, 2021 (SAMB)

TABLE 11.2: REGISTERED CASES REFERRED FOR INTERACTIVE WORKSHOP BY ETHNIC GROUP AND COURT ORDERS, 2021 (CONT'D)

Kumpulan Etnik <i>Ethnic Group</i>	Sek.93 (1)(b)				
	Kesalahan Lalu Lintas <i>Traffic Offences</i>	Senjata/Bahan Api <i>Weapon/Fire Arms</i>	Akta Kesalahan Kecil <i>Minor Offences Act</i>	Berjudi <i>Gambling</i>	Tidak Terkawal (Dengan Bon) <i>Beyond Control (with Bond)</i>
Melayu <i>Malay</i>	381	7	253	20	159
Cina <i>Chinese</i>	36	0	21	38	10
India <i>Indian</i>	8	1	30	2	12
Peribumi Sabah <i>Sabah Natives</i>	1	0	17	18	51
Peribumi Sarawak <i>Sarawak Natives</i>	2	0	0	0	0
Lain-lain <i>Others</i>	3	0	3	1	1
Bukan warganegara <i>Non-citizens</i>	0	0	1	0	0
Jumlah <i>Total</i>	431	8	325	79	233

JADUAL 11.2: DAFTAR KES YANG DIRUJUK BAGI BENGKEL INTERAKTIF MENGIKUT KUMPULAN ETNIK DAN PERINTAH MAHKAMAH, 2021 (SAMB)

TABLE 11.2: REGISTERED CASES REFERRED FOR INTERACTIVE WORKSHOP BY ETHNIC GROUP AND COURT ORDERS, 2021 (CONT'D)

Kumpulan Etnik <i>Ethnic Group</i>	Sek. 40 (12)(a)	Sek. 41 (7)(a)	Sek. 46 (7)(b)	Sek. 97A (2)(d)(1)	Jumlah <i>Total</i>
	Perlindungan dan Pemulihan <i>Protection and Rehabilitation</i>	Perlindungan Segera <i>Immediate Protection</i>	Tidak Terkawal <i>Beyond Control</i>	Perintah Khidmat Masyarakat <i>Community Service Order</i>	
Melayu <i>Malay</i>	6	1	61	108	3,105
Cina <i>Chinese</i>	0	0	2	6	232
India <i>Indian</i>	0	0	3	1	164
Peribumi Sabah <i>Sabah Natives</i>	0	0	0	3	299
Peribumi Sarawak <i>Sarawak Natives</i>	0	0	0	0	8
Lain-lain <i>Others</i>	1	0	0	1	38
Bukan warganegara <i>Non-citizens</i>	0	0	0	0	3
Jumlah <i>Total</i>	7	1	66	119	3,849

STATISTIK 151

TAHUN 2021

JADUAL 11.3 : DAFTAR KES BAGI PERKHIDMATAN PSIKOLOGI DAN KAUNSELING KOMUNITI MENGIKUT NEGERI DAN PERKHIDMATAN, 2021

TABLE 11.3 : REGISTERED CASES FOR PSYCHOLOGY AND COMMUNITY COUNSELLING SERVICE BY STATE AND SERVICES, 2021

Negeri <i>State</i>	Perkhidmatan <i>Service</i>			
	Kaunseling Individu <i>Individual Counselling</i>	Kaunseling Kelompok <i>Group Counselling</i>	Kaunseling Keluarga <i>Family Counselling</i>	Kaunseling Perkahwinan <i>Marriage Counselling</i>
Johor	108	14	68	3
Kedah	37	1	0	0
Kelantan	60	1	5	0
Melaka	1	9	22	0
Negeri Sembilan	125	3	64	6
Pahang	155	20	11	0
Perak	40	12	10	0
Perlis	9	29	0	0
Pulau Pinang	72	0	19	1
Sabah	104	0	8	10
Sarawak	58	0	0	0
Selangor	181	34	41	2
Terengganu	46	3	0	0
W.P. Kuala Lumpur	45	32	14	5
W.P. Labuan	6	3	2	0
Jumlah <i>Total</i>	1,047	161	264	27

JADUAL 11.3 : DAFTAR KES BAGI PERKHIDMATAN PSIKOLOGI DAN KAUNSELING KOMUNITI MENGIKUT NEGERI DAN PERKHIDMATAN, 2021 (SAMB)

TABLE 11.3 : REGISTERED CASES FOR PSYCHOLOGY AND COMMUNITY COUNSELLING SERVICE BY STATE AND SERVICES, 2021 (CONT'D)

Negeri <i>State</i>	Perkhidmatan <i>Service</i>			
	Intervensi Krisis <i>Crisis Intervention</i>	Bimbingan <i>Guidance</i>	Tele/E-Kaunseling <i>Tele/E-Counselling</i>	Jumlah <i>Total</i>
Johor	1,852	1,003	68	3,116
Kedah	25	473	52	588
Kelantan	62	89	10	227
Melaka	167	228	83	510
Negeri Sembilan	154	250	88	690
Pahang	54	1,216	116	1,572
Perak	225	828	226	1,341
Perlis	27	1	45	111
Pulau Pinang	236	101	91	520
Sabah	73	275	127	597
Sarawak	101	59	111	329
Selangor	507	253	303	1,321
Terengganu	15	189	27	280
W.P. Kuala Lumpur	9	63	263	431
W.P. Labuan	33	19	1	64
Jumlah <i>Total</i>	3,540	5,047	1,611	11,697

STATISTIK 153

TAHUN 2021

JADUAL 11.4: DAFTAR KES BAGI PERKHIDMATAN PSIKOLOGI DAN KAUNSELING KOMUNITI MENGIKUT KUMPULAN ETNIK DAN PERKHIDMATAN, 2021

TABLE 11.4: REGISTERED CASES FOR PSYCHOLOGY AND COMMUNITY COUNSELLING SERVICE BY ETHNIC GROUP AND SERVICES, 2021

Kumpulan Etnik <i>Ethnic Group</i>	Perkhidmatan <i>Service</i>			
	Kaunseling Individu <i>Individual Counselling</i>	Kaunseling Kelompok <i>Group Counselling</i>	Kaunseling Keluarga <i>Family Counselling</i>	Kaunseling Perkahwinan <i>Marriage Counselling</i>
Melayu <i>Malay</i>	759	145	200	12
Cina <i>Chinese</i>	76	3	18	0
India <i>Indian</i>	73	10	22	3
Peribumi Sabah <i>Sabah Natives</i>	99	3	21	12
Peribumi Sarawak <i>Sarawak Natives</i>	12	0	1	0
Lain-lain <i>Others</i>	27	0	0	0
Bukan warganegara <i>Non-citizens</i>	1	0	2	0
Jumlah <i>Total</i>	1,047	161	264	27

JADUAL 11.4: DAFTAR KES BAGI PERKHIDMATAN PSIKOLOGI DAN KAUNSELING KOMUNITI MENGIKUT NEGERI DAN PERKHIDMATAN, 2021 (SAMB)

TABLE 11.4: REGISTERED CASES FOR PSYCHOLOGY AND COMMUNITY COUNSELLING SERVICE BY STATE AND SERVICES, 2021 (CONT'D)

Kumpulan Etnik <i>Ethnic Group</i>	Perkhidmatan <i>Service</i>			
	Intervensi Krisis <i>Crisis Intervention</i>	Bimbingan <i>Guidance</i>	Tele/E-Kaunseling <i>Tele/E-Counselling</i>	Jumlah <i>Total</i>
Melayu <i>Malay</i>	3,210	3,960	1,197	9,483
Cina <i>Chinese</i>	104	321	120	642
India <i>Indian</i>	77	380	117	682
Peribumi Sabah <i>Sabah Natives</i>	103	283	119	640
Peribumi Sarawak <i>Sarawak Natives</i>	31	33	43	120
Lain-lain <i>Others</i>	6	51	6	90
Bukan warganegara <i>Non-citizens</i>	9	19	9	40
Jumlah <i>Total</i>	3,540	5,047	1,611	11,697

STATISTIK 155

TAHUN 2021

JADUAL 11.5: DAFTAR KES BAGI PERKHIDMATAN PSIKOLOGI DAN KAUNSELING ORGANISASI MENGIKUT NEGERI DAN PERKHIDMATAN, 2021

TABLE 11.5: REGISTERED CASES FOR PSYCHOLOGY AND ORGANIZATIONAL COUNSELLING SERVICE BY STATE AND SERVICES, 2021

Negeri <i>State</i>	Perkhidmatan <i>Service</i>			
	Kaunseling Individu <i>Individual Counselling</i>	Kaunseling Kelompok <i>Group Counselling</i>	Kaunseling Keluarga <i>Family Counselling</i>	Kaunseling Perkahwinan <i>Marriage Counselling</i>
Johor	21	0	1	0
Kedah	10	1	0	0
Kelantan	3	0	0	0
Melaka	7	0	0	0
Negeri Sembilan	69	0	0	0
Pahang	5	17	0	0
Perak	25	7	0	0
Perlis	2	20	0	0
Pulau Pinang	22	13	0	0
Sabah	3	0	0	0
Sarawak	1	0	0	0
Selangor	74	37	1	0
Terengganu	3	0	0	0
W.P. Kuala Lumpur	3	0	0	0
W.P. Labuan	0	0	0	0
Jumlah <i>Total</i>	248	95	2	0

JADUAL 11.5: DAFTAR KES BAGI PERKHIDMATAN PSIKOLOGI DAN KAUNSELING ORGANISASI MENGIKUT NEGERI DAN PERKHIDMATAN, 2021 (SAMB)

TABLE 11.5: REGISTERED CASES FOR PSYCHOLOGY AND ORGANIZATIONAL COUNSELLING SERVICE BY STATE AND SERVICES, 2021 (CONT'D)

Negeri <i>State</i>	Perkhidmatan <i>Service</i>			
	Intervensi Krisis <i>Crisis Intervention</i>	Bimbingan <i>Guidance</i>	Tele/E-Kaunseling <i>Tele/E-Counselling</i>	Jumlah <i>Total</i>
Johor	57	175	8	262
Kedah	9	79	1	100
Kelantan	2	2	4	11
Melaka	1	8	1	17
Negeri Sembilan	0	50	43	162
Pahang	0	51	9	82
Perak	5	197	55	289
Perlis	0	0	2	24
Pulau Pinang	0	46	36	117
Sabah	0	75	34	112
Sarawak	1	5	2	9
Selangor	5	58	29	204
Terengganu	3	20	0	26
W.P. Kuala Lumpur	0	42	4	49
W.P. Labuan	0	0	0	0
Jumlah <i>Total</i>	83	808	228	1,464

STATISTIK 157

TAHUN 2021

JADUAL 11.6: DAFTAR KES BAGI PERKHIDMATAN PSIKOLOGI DAN KAUNSELING ORGANISASI MENGIKUT KUMPULAN ETNIK DAN PERKHIDMATAN, 2021

TABLE 11.6: REGISTERED CASES FOR PSYCHOLOGY AND ORGANIZATIONAL COUNSELLING SERVICE BY ETHNIC GROUP AND SERVICES, 2021

Kumpulan Etnik <i>Ethnic Group</i>	Perkhidmatan <i>Service</i>			
	Kaunseling Individu <i>Individual Counselling</i>	Kaunseling Kelompok <i>Group Counselling</i>	Kaunseling Keluarga <i>Family Counselling</i>	Kaunseling Perkahwinan <i>Marriage Counselling</i>
Melayu <i>Malay</i>	237	91	1	0
Cina <i>Chinese</i>	2	0	0	0
India <i>Indian</i>	7	3	1	0
Peribumi Sabah <i>Sabah Natives</i>	1	0	0	0
Peribumi Sarawak <i>Sarawak Natives</i>	0	1	0	0
Lain-lain <i>Others</i>	0	0	0	0
Bukan warganegara <i>Non-citizens</i>	1	0	0	0
Jumlah <i>Total</i>	248	95	2	0

JADUAL 11.6: DAFTAR KES BAGI PERKHIDMATAN PSIKOLOGI DAN KAUNSELING ORGANISASI MENGIKUT KUMPULAN ETNIK DAN PERKHIDMATAN, 2021 (SAMB)

TABLE 11.6: REGISTERED CASES FOR PSYCHOLOGY AND ORGANIZATIONAL COUNSELLING SERVICE BY ETHNIC GROUP AND SERVICES, 2021 (CONT'D)

Kumpulan Etnik <i>Ethnic Group</i>	Perkhidmatan <i>Service</i>			
	Intervensi Krisis <i>Crisis Intervention</i>	Bimbingan <i>Guidance</i>	Tele/E-Kaunseling <i>Tele/E-Counselling</i>	Jumlah <i>Total</i>
Melayu <i>Malay</i>	82	716	186	1,313
Cina <i>Chinese</i>	1	3	0	6
India <i>Indian</i>	0	9	6	26
Peribumi Sabah <i>Sabah Natives</i>	0	78	34	113
Peribumi Sarawak <i>Sarawak Natives</i>	0	2	2	5
Lain-lain <i>Others</i>	0	0	0	0
Bukan warganegara <i>Non-citizens</i>	0	0	0	1
Jumlah <i>Total</i>	83	808	228	1,464

STATISTIK 159

TAHUN 2021

JADUAL 11.7: DAFTAR KES BAGI PERKHIDMATAN PSIKOLOGI DAN KAUNSELING DI INSTITUSI JKM MENGIKUT NEGERI DAN PERKHIDMATAN, 2021

TABLE 11.7: REGISTERED CASES FOR PSYCHOLOGY AND COUNSELLING SERVICE AT JKM INSTITUTION BY STATE AND SERVICES, 2021

Kumpulan Etnik <i>Ethnic Group</i>	Perkhidmatan <i>Service</i>			
	Kaunseling Individu <i>Individual Counselling</i>	Kaunseling Kelompok <i>Group Counselling</i>	Kaunseling Keluarga <i>Family Counselling</i>	Kaunseling Perkahwinan <i>Marriage Counselling</i>
Johor	5	17	0	0
Kedah	30	47	0	0
Kelantan	1	0	0	2
Melaka	14	0	0	0
Negeri Sembilan	103	15	0	0
Pahang	187	252	0	0
Perak	62	16	3	0
Perlis	44	0	1	0
Pulau Pinang	51	350	0	0
Sabah	148	108	0	0
Sarawak	111	181	0	13
Selangor	255	102	3	0
Terengganu	134	33	0	0
W.P. Kuala Lumpur	414	501	3	0
W.P. Labuan	0	0	0	0
Jumlah <i>Total</i>	1,559	1,622	10	15

JADUAL 11.7: DAFTAR KES BAGI PERKHIDMATAN PSIKOLOGI DAN KAUNSELING DI INSTITUSI JKM MENGIKUT NEGERI DAN PERKHIDMATAN, 2021 (SAMB)

TABLE 11.7: REGISTERED CASES FOR PSYCHOLOGY AND COUNSELLING SERVICE AT JKM INSTITUTION BY STATE AND SERVICES, 2021 (CONT'D)

Negeri <i>State</i>	Perkhidmatan <i>Service</i>			
	Intervensi Krisis <i>Crisis Intervention</i>	Bimbingan <i>Guidance</i>	Tele/E-Kaunseling <i>Tele/E-Counselling</i>	Jumlah <i>Total</i>
Johor	0	77	3	102
Kedah	0	126	0	203
Kelantan	0	0	21	24
Melaka	91	76	0	181
Negeri Sembilan	17	144	0	279
Pahang	1	362	3	805
Perak	18	445	2	546
Perlis	4	14	0	63
Pulau Pinang	24	331	0	756
Sabah	23	360	11	650
Sarawak	3	135	1	444
Selangor	0	70	94	524
Terengganu	0	24	0	191
W.P. Kuala Lumpur	21	596	1	1,536
W.P. Labuan	0	0	0	0
Jumlah <i>Total</i>	202	2,760	136	6,304

STATISTIK 161

TAHUN 2021

JADUAL 11.8: DAFTAR KES BAGI PERKHIDMATAN PSIKOLOGI DAN KAUNSELING DI INSTITUSI JKM MENGIKUT KUMPULAN ETNIK DAN PERKHIDMATAN, 2021

TABLE 11.8: REGISTERED CASES FOR PSYCHOLOGY AND COUNSELLING SERVICE AT JKM INSTITUTION BY ETHNIC GROUP AND SERVICES, 2021

Kumpulan Etnik <i>Ethnic Group</i>	Perkhidmatan <i>Service</i>			
	Kaunseling Individu <i>Individual Counselling</i>	Kaunseling Kelompok <i>Group Counselling</i>	Kaunseling Keluarga <i>Family Counselling</i>	Kaunseling Perkahwinan <i>Marriage Counselling</i>
Melayu <i>Malay</i>	1,165	1,290	9	11
Cina <i>Chinese</i>	59	61	0	0
India <i>Indian</i>	108	113	0	0
Peribumi Sabah <i>Sabah Natives</i>	126	93	0	0
Peribumi Sarawak <i>Sarawak Natives</i>	64	42	0	4
Lain-lain <i>Others</i>	13	7	1	0
Bukan warganegara <i>Non-citizens</i>	24	16	0	0
Jumlah <i>Total</i>	1,559	1,622	10	15

JADUAL 11.8: DAFTAR KES BAGI PERKHIDMATAN PSIKOLOGI DAN KAUNSELING DI INSTITUSI JKM MENGIKUT KUMPULAN ETNIK DAN PERKHIDMATAN, 2021 (SAMB)

TABLE 11.8: REGISTERED CASES FOR PSYCHOLOGY AND COUNSELLING SERVICE AT JKM INSTITUTION BY ETHNIC GROUP AND SERVICES, 2021 (CONT'D)

Negeri <i>State</i>	Perkhidmatan <i>Service</i>			
	Intervensi Krisis <i>Crisis Intervention</i>	Bimbingan <i>Guidance</i>	Tele/E-Kaunseling <i>Tele/E-Counselling</i>	Jumlah <i>Total</i>
Melayu <i>Malay</i>	70	1,873	118	4,536
Cina <i>Chinese</i>	5	91	3	219
India <i>Indian</i>	9	234	0	464
Peribumi Sabah <i>Sabah Natives</i>	22	302	13	556
Peribumi Sarawak <i>Sarawak Natives</i>	0	92	2	204
Lain-lain <i>Others</i>	10	124	0	155
Bukan warganegara <i>Non-citizens</i>	86	44	0	170
Jumlah <i>Total</i>	202	2,760	136	6,304



**TAMAN ASUHAN
KANAK-KANAK (TASKA)**
CHILD CARE CENTRE

JADUAL 12.1: TAMAN ASUHAN KANAK-KANAK (TASKA) BERDAFTAR
MENGIKUT NEGERI DAN KATEGORI, 2021

TABLE 12.1: REGISTERED CHILDCARE CENTRE BY STATE AND CATEGORY, 2021

Negeri <i>State</i>	Kategori <i>Category</i>					Jumlah <i>Total</i>
	Institusi <i>Institution</i>	Tempat Kerja (Agensi Kerajaan) <i>Work Place (Government Agency)</i>	Tempat Kerja (Agensi Swasta) <i>Work Place (Private Agency)</i>	Komuniti <i>Community</i>	Rumah <i>Home based</i>	
Johor	340	11	2	2	60	415
Kedah	237	11	0	2	21	271
Kelantan	207	15	3	2	1	228
Melaka	73	14	3	1	3	94
Negeri Sembilan	230	12	1	1	40	284
Pahang	163	17	2	1	54	237
Perak	354	14	3	0	59	430
Perlis	41	2	1	2	11	57
Pulau Pinang	143	21	1	0	35	200
Sabah	298	17	0	3	42	360
Sarawak	139	10	1	3	51	204
Selangor	1,385	54	30	3	381	1,853
Terengganu	173	4	4	3	18	202
W.P. Kuala Lumpur	236	57	17	1	132	443
W.P. Labuan	25	3	0	1	10	39
W.P. Putrajaya	50	36	0	0	42	128
Jumlah <i>Total</i>	4,094	298	68	25	960	5,445

STATISTIK 165

TAHUN 2021

JADUAL 12.2: PENGASUH DI TASKA BERDAFTAR MENGIKUT NEGERI DAN KATEGORI, 2021
TABLE 12.2: CAREGIVER AT REGISTERED CHILDCARE CENTRE BY STATE AND CATEGORY, 2021

Negeri <i>State</i>	Kategori <i>Category</i>				Jumlah <i>Total</i>
	Institusi <i>Institution</i>	Tempat Kerja <i>Work Place</i>	Komuniti <i>Community</i>	Rumah <i>Home based</i>	
Johor	1,131	101	14	52	1,298
Kedah	780	74	11	23	888
Kelantan	714	62	15	3	794
Melaka	493	87	3	35	618
Negeri Sembilan	557	75	18	35	685
Pahang	755	139	8	52	954
Perak	1,234	142	0	71	1,447
Perlis	134	15	8	18	175
Pulau Pinang	572	130	0	74	776
Sabah	1,025	131	25	79	1,260
Sarawak	711	51	23	116	901
Selangor	4,423	383	48	380	5,234
Terengganu	714	23	17	17	771
W.P. Kuala Lumpur	1,327	414	7	101	1,849
W.P. Labuan	58	16	4	9	87
W.P. Putrajaya	297	295	8	47	647
Jumlah <i>Total</i>	14,925	2,138	209	1,112	18,384

**JADUAL 12.3: KANAK-KANAK DI TASKA BERDAFTAR
MENGIKUT NEGERI, KATEGORI DAN KUMPULAN UMUR, 2021**

*TABLE 12.3: CHILDREN AT REGISTERED CHILDCARE CENTRE BY STATE, CATEGORY
AND AGE GROUP, 2021*

Negeri <i>State</i>	Institusi <i>Institution</i>				Tempat Kerja <i>Work Place</i>			
	Bawah 3 tahun <i>Below 3 years</i>	3 - bawah 4 tahun <i>3 - below 4 years</i>	4-6 tahun <i>4-6 years</i>	Jumlah <i>Total</i>	Bawah 3 tahun <i>Below 3 years</i>	3 - bawah 4 tahun <i>3 - below 4 years</i>	4-6 tahun <i>4-6 years</i>	Jumlah <i>Total</i>
Johor	1,295	943	1,097	3,335	129	85	71	285
Kedah	941	704	501	2,146	127	72	81	280
Kelantan	1,094	710	442	2,246	100	47	27	174
Melaka	627	399	301	1,327	145	73	58	276
Negeri Sembilan	872	480	339	1,691	117	55	47	219
Pahang	957	510	329	1,796	167	109	60	336
Perak	1,019	883	963	2,865	90	85	91	266
Perlis	323	183	97	603	39	15	4	58
Pulau Pinang	460	434	769	1,663	179	100	56	335
Sabah	939	897	981	2,817	153	84	81	318
Sarawak	521	442	494	1,457	39	30	59	128
Selangor	5,542	3,302	3,198	12,042	445	274	239	958
Terengganu	965	632	380	1,977	29	14	14	57
W.P. Kuala Lumpur	785	639	1,100	2,524	348	243	267	858
W.P. Labuan	75	58	62	195	35	17	28	80
W.P. Putrajaya	366	268	120	754	397	340	432	1,169
Jumlah <i>Total</i>	16,781	11,484	11,173	39,438	2,539	1,643	1,615	5,797

STATISTIK 167

TAHUN 2021

**JADUAL 12.3: KANAK-KANAK DI TASKA BERDAFTAR
MENGIKUT NEGERI, KATEGORI DAN KUMPULAN UMUR, 2021 (SAMB)**

TABLE 12.3: CHILDREN AT REGISTERED CHILDCARE CENTRE BY STATE, CATEGORY AND AGE GROUP, 2021 (CONT'D)

Negeri <i>State</i>	Komuniti <i>Community</i>				Rumah <i>Home based</i>			
	Bawah 3 tahun <i>Below 3 years</i>	3 - bawah 4 tahun <i>3 - below 4 years</i>	4-6 tahun <i>4-6 years</i>	Jumlah <i>Total</i>	Bawah 3 tahun <i>Below 3 years</i>	3 - bawah 4 tahun <i>3 - below 4 years</i>	4-6 tahun <i>4-6 years</i>	Jumlah <i>Total</i>
Johor	36	13	23	72	12	10	19	41
Kedah	24	10	10	44	25	17	19	61
Kelantan	30	21	15	66	0	0	0	0
Melaka	0	0	0	0	4	6	19	29
Negeri Sembilan	13	29	35	77	51	28	25	104
Pahang	16	12	15	43	45	17	19	81
Perak	0	0	0	0	54	34	45	133
Perlis	8	11	12	31	40	10	3	53
Pulau Pinang	0	0	0	0	105	44	34	183
Sabah	30	34	33	97	48	36	47	131
Sarawak	34	11	7	52	72	48	76	196
Selangor	61	50	35	146	334	171	178	683
Terengganu	32	36	18	86	19	9	10	38
W.P. Kuala Lumpur	5	9	12	26	62	36	47	145
W.P. Labuan	6	4	6	16	7	6	6	19
W.P. Putrajaya	0	0	0	0	22	22	26	70
Jumlah <i>Total</i>	295	240	221	756	900	494	573	1,967

**JADUAL 12.3: KANAK-KANAK DI TASKA BERDAFTAR
MENGIKUT NEGERI, KATEGORI DAN KUMPULAN UMUR, 2021 (SAMB)**

TABLE 12.3: CHILDREN AT REGISTERED CHILDCARE CENTRE BY STATE, CATEGORY AND AGE GROUP, 2021 (CONT'D)

Negeri <i>State</i>	Jumlah <i>Total</i>			
	Bawah 3 tahun <i>Below 3 years</i>	3 - bawah 4 tahun <i>3 - below 4 years</i>	4-6 tahun <i>4-6 years</i>	Jumlah <i>Total</i>
Johor	1,472	1,051	1,210	3,733
Kedah	1,117	803	611	2,531
Kelantan	1,224	778	484	2,486
Melaka	776	478	378	1,632
Negeri Sembilan	1,053	592	446	2,091
Pahang	1,185	648	423	2,256
Perak	1,163	1,002	1,099	3,264
Perlis	410	219	116	745
Pulau Pinang	744	578	859	2,181
Sabah	1,170	1,051	1,142	3,363
Sarawak	666	531	636	1,833
Selangor	6,382	3,797	3,650	13,829
Terengganu	1,045	691	422	2,158
W.P. Kuala Lumpur	1,200	927	1,426	3,553
W.P. Labuan	123	85	102	310
W.P. Putrajaya	785	630	578	1,993
Jumlah <i>Total</i>	20,515	13,861	13,582	47,958



PUSAT JAGAAN
CARE CENTRE

**JADUAL 13.1: PUSAT JAGAAN BERDAFTAR MENGIKUT NEGERI,
KUMPULAN SASAR DAN JENIS PUSAT JAGAAN, 2021**

*TABLE 13.1: REGISTERED CARE CENTRE BY STATE, TARGET GROUPS AND
TYPE OF CARE CENTRE, 2021*

Negeri <i>State</i>	Kanak-Kanak <i>Children</i>			Orang Kurang Upaya <i>Person with Disability</i>			Warga Emas <i>Senior Citizen</i>		
	Harian <i>Day care</i>	Kediaman <i>Residential</i>	Jumlah <i>Total</i>	Harian <i>Day care</i>	Kediaman <i>Residential</i>	Jumlah <i>Total</i>	Harian <i>Day care</i>	Kediaman <i>Residential</i>	Jumlah <i>Total</i>
Johor	139	27	166	14	13	27	0	58	58
Kedah	50	19	69	10	2	12	1	13	14
Kelantan	20	9	29	3	0	3	0	2	2
Melaka	41	6	47	5	1	6	0	22	22
Negeri Sembilan	34	20	54	14	5	19	0	30	30
Pahang	60	15	75	5	3	8	1	16	17
Perak	75	42	117	19	8	27	1	66	67
Perlis	3	3	6	1	0	1	0	2	2
Pulau Pinang	76	4	80	5	2	7	0	26	26
Sabah	7	11	18	1	5	6	1	6	7
Sarawak	12	7	19	5	2	7	1	7	8
Selangor	390	76	466	43	11	54	2	103	105
Terengganu	21	8	29	4	1	5	0	2	2
W.P. Kuala Lumpur	71	16	87	15	4	19	1	23	24
W.P. Labuan	0	0	0	1	0	1	0	0	0
Jumlah <i>Total</i>	999	263	1,262	145	57	202	8	376	384

STATISTIK 171

TAHUN 2021

**JADUAL 13.1: PUSAT JAGAAN BERDAFTAR MENGIKUT NEGERI,
KUMPULAN SASAR DAN JENIS PUSAT JAGAAN, 2021 (SAMB)**

*TABLE 13.1: REGISTERED CARE CENTRE BY STATE, TARGET GROUPS AND
TYPE OF CARE CENTRE, 2021 (CONT'D)*

Negeri <i>State</i>	Wanita <i>Women</i>			Pelbagai <i>Multiple</i>			Jumlah <i>Total</i>		
	Harian <i>Day care</i>	Kediaman <i>Residential</i>	Jumlah <i>Total</i>	Harian <i>Day care</i>	Kediaman <i>Residential</i>	Jumlah <i>Total</i>	Harian <i>Day care</i>	Kediaman <i>Residential</i>	Jumlah <i>Total</i>
Johor	0	2	2	0	0	0	153	100	253
Kedah	0	1	1	0	5	5	61	40	101
Kelantan	0	1	1	0	0	0	23	12	35
Melaka	0	1	1	0	2	2	46	32	78
Negeri Sembilan	0	0	0	0	4	4	48	59	107
Pahang	0	0	0	0	1	1	66	35	101
Perak	0	1	1	0	3	3	95	120	215
Perlis	0	0	0	0	1	1	4	6	10
Pulau Pinang	0	2	2	0	0	0	81	34	115
Sabah	0	1	1	0	2	2	9	25	34
Sarawak	0	0	0	0	0	0	18	16	34
Selangor	0	2	2	0	24	24	435	216	651
Terengganu	0	0	0	0	1	1	25	12	37
W.P. Kuala Lumpur	0	0	0	0	2	2	87	45	132
W.P. Labuan	0	0	0	0	0	0	1	0	1
Jumlah <i>Total</i>	0	11	11	0	45	45	1,152	752	1,904

JADUAL 13.2: PUSAT JAGAAN BERDAFTAR MENGIKUT NEGERI, KUMPULAN SASAR DAN PEMILIKAN PUSAT JAGAAN, 2021

TABLE 13.2: REGISTERED CARE CENTRE BY STATE, TARGET GROUPS AND OWNERSHIP OF CARE CENTRE, 2021

Negeri <i>State</i>	Kanak-Kanak <i>Children</i>			Orang Kurang Upaya <i>Person with Disability</i>			Warga Emas <i>Senior Citizen</i>		
	Swasta <i>Private</i>	NGO	Jumlah <i>Total</i>	Swasta <i>Private</i>	NGO	Jumlah <i>Total</i>	Swasta <i>Private</i>	NGO	Jumlah <i>Total</i>
Johor	142	24	166	8	19	27	50	8	58
Kedah	51	18	69	0	12	12	9	5	14
Kelantan	20	9	29	2	1	3	1	1	2
Melaka	43	4	47	2	4	6	20	2	22
Negeri Sembilan	33	21	54	10	9	19	24	6	30
Pahang	63	12	75	4	4	8	14	3	17
Perak	77	40	117	1	26	27	56	11	67
Perlis	2	4	6	0	1	1	0	2	2
Pulau Pinang	76	4	80	0	7	7	20	6	26
Sabah	10	8	18	1	5	6	7	0	7
Sarawak	12	7	19	1	6	7	5	3	8
Selangor	400	66	466	36	18	54	88	17	105
Terengganu	22	7	29	3	2	5	0	2	2
W.P. Kuala Lumpur	74	13	87	8	11	19	20	4	24
W.P. Labuan	0	0	0	0	1	1	0	0	0
Jumlah <i>Total</i>	1,025	237	1,262	76	126	202	314	70	384

STATISTIK 173

TAHUN 2021

JADUAL 13.2: PUSAT JAGAAN BERDAFTAR MENGIKUT NEGERI, KUMPULAN SASAR DAN PEMILIKAN PUSAT JAGAAN, 2021 (SAMB)

TABLE 13.2: REGISTERED CARE CENTRE BY STATE, TARGET GROUPS AND OWNERSHIP OF CARE CENTRE, 2021 (CONT'D)

Negeri <i>State</i>	Kanak-Kanak <i>Children</i>			Orang Kurang Upaya <i>Person with Disability</i>			Warga Emas <i>Senior Citizen</i>		
	Swasta <i>Private</i>	NGO	Jumlah <i>Total</i>	Swasta <i>Private</i>	NGO	Jumlah <i>Total</i>	Swasta <i>Private</i>	NGO	Jumlah <i>Total</i>
Johor	1	1	2	0	0	0	201	52	253
Kedah	0	1	1	4	1	5	64	37	101
Kelantan	0	1	1	0	0	0	23	12	35
Melaka	1	0	1	0	2	2	66	12	78
Negeri Sembilan	0	0	0	0	4	4	67	40	107
Pahang	0	0	0	1	0	1	82	19	101
Perak	0	1	1	0	3	3	134	81	215
Perlis	0	0	0	0	1	1	2	8	10
Pulau Pinang	0	2	2	0	0	0	96	19	115
Sabah	1	0	1	1	1	2	20	14	34
Sarawak	0	0	0	0	0	0	18	16	34
Selangor	0	2	2	9	15	24	533	118	651
Terengganu	0	0	0	0	1	1	25	12	37
W.P. Kuala Lumpur	0	0	0	1	1	2	103	29	132
W.P. Labuan	0	0	0	0	0	0	0	1	1
Jumlah <i>Total</i>	3	8	11	16	29	45	1,434	470	1,904

**JADUAL 13.3: PENJAGA DAN PENGHUNI DI PUSAT JAGAAN BERDAFTAR
MENGIKUT NEGERI DAN KUMPULAN SASAR, 2021**

*TABLE 13.3: CAREGIVER AND RESIDENT OF REGISTERED CARE CENTRE BY STATE
AND TARGET GROUPS, 2021*

Negeri <i>State</i>	Kanak-Kanak <i>Children</i>		Orang Kurang Upaya <i>Person with Disability</i>		Warga Emas <i>Senior Citizen</i>	
	Penjaga <i>Caregiver</i>	Penghuni <i>Resident</i>	Penjaga <i>Caregiver</i>	Penghuni <i>Resident</i>	Penjaga <i>Caregiver</i>	Penghuni <i>Resident</i>
Johor	682	4,537	203	1,075	315	1,306
Kedah	253	2,102	60	331	53	183
Kelantan	104	1,101	21	115	10	59
Melaka	148	1,196	33	114	108	337
Negeri Sembilan	149	1,039	80	344	128	591
Pahang	287	2,278	34	176	98	480
Perak	331	3,011	117	920	223	1,429
Perlis	16	163	4	12	4	27
Pulau Pinang	389	3,237	129	320	239	835
Sabah	88	679	75	166	54	152
Sarawak	143	583	86	432	93	189
Selangor	1,838	14,095	301	1,371	372	1,806
Terengganu	97	867	16	87	9	61
W.P. Kuala Lumpur	411	2,531	134	698	132	786
W.P. Labuan	0	0	8	15	0	0
Jumlah <i>Total</i>	4,936	37,419	1,301	6,176	1,838	8,241

STATISTIK 175

TAHUN 2021

JADUAL 13.3: PENJAGA DAN PENGHUNI DI PUSAT JAGAAN BERDAFTAR MENGIKUT NEGERI DAN KUMPULAN SASAR, 2021 (SAMB)

TABLE 13.3: CAREGIVER AND RESIDENT OF REGISTERED CARE CENTRE BY STATE AND TARGET GROUPS, 2021 (CONT'D)

Negeri <i>State</i>	Wanita <i>Women</i>		Pelbagai <i>Multiple</i>		Jumlah <i>Total</i>	
	Penjaga <i>Caregiver</i>	Penghuni <i>Resident</i>	Penjaga <i>Caregiver</i>	Penghuni <i>Resident</i>	Penjaga <i>Caregiver</i>	Penghuni <i>Resident</i>
Johor	13	35	0	0	1,213	6,953
Kedah	2	8	19	73	387	2,697
Kelantan	2	0	0	0	137	1,275
Melaka	3	13	14	147	306	1,807
Negeri Sembilan	0	0	16	75	373	2,049
Pahang	0	0	9	14	428	2,948
Perak	5	91	9	48	685	5,499
Perlis	0	0	6	33	30	235
Pulau Pinang	7	30	0	0	764	4,422
Sabah	4	2	25	97	246	1,096
Sarawak	0	0	0	0	322	1,204
Selangor	8	63	129	1,051	2,648	18,386
Terengganu	0	0	4	30	126	1,045
W.P. Kuala Lumpur	0	0	8	84	685	4,099
W.P. Labuan	0	0	0	0	8	15
Jumlah <i>Total</i>	44	242	239	1,652	8,358	53,730



SUKARELAWAN JKM
JKM VOLUNTEER

STATISTIK 177

TAHUN 2021

JADUAL 14.1: SUKARELAWAN JKM MENGIKUT NEGERI DAN JANTINA, 2021

TABLE 14.1: JKM VOLUNTEER BY STATE AND SEX, 2021

Negeri <i>State</i>	Jantina <i>Sex</i>		
	Lelaki <i>Male</i>	Perempuan <i>Female</i>	Jumlah <i>Total</i>
Johor	208	359	567
Kedah	259	381	640
Kelantan	270	286	556
Melaka	74	223	297
Negeri Sembilan	69	125	194
Pahang	404	742	1,146
Perak	106	237	343
Perlis	121	76	197
Pulau Pinang	150	280	430
Sabah	745	741	1,486
Sarawak	884	2,146	3,030
Selangor	224	535	759
Terengganu	134	336	470
W.P. Kuala Lumpur	26	111	137
W.P. Labuan	66	70	136
Jumlah <i>Total</i>	3,740	6,648	10,388

JADUAL 14.2: SUKARELAWAN JKM MENGIKUT KUMPULAN ETNIK DAN JANTINA, 2021

TABLE 14.2: JKM VOLUNTEER BY ETHNIC GROUP AND SEX, 2021

Kumpulan Etnik <i>Ethnic Group</i>	Jantina <i>Sex</i>		
	Lelaki <i>Male</i>	Perempuan <i>Female</i>	Jumlah <i>Total</i>
Melayu <i>Malay</i>	2,273	4,554	6,827
Cina <i>Chinese</i>	172	247	419
India <i>Indian</i>	177	203	380
Peribumi Semenanjung <i>Peninsular Natives</i>	1	2	3
Peribumi Sabah <i>Sabah Natives</i>	762	766	1,528
Peribumi Sarawak <i>Sarawak Natives</i>	281	652	933
Lain-lain <i>Others</i>	74	224	298
Jumlah <i>Total</i>	3,740	6,648	10,388

**PERTUBUHAN SUKARELA
KEBAJIKAN**

*VOLUNTARY WELFARE
ORGANISATION*

JADUAL 15.1: PERTUBUHAN SUKARELA KEBAJIKAN, PENGHUNI, PELATIH DAN GERAN MENGIKUT NEGERI, 2021

TABLE 15.1: VOLUNTARY WELFARE ORGANISATIONS, RESIDENT, TRAINEE AND GRANT BY STATE, 2021

Negeri State	Pertubuhan Sukarela Kebajikan Voluntary Welfare Organisations	Penghuni Resident	Pelatih Trainee	Geran Grant (RM'000)
Kebangsaan	19	943	357	3,740.7
Johor	15	494	217	1,245.6
Kedah	15	402	207	1,239.8
Kelantan	11	247	110	976.3
Melaka	7	292	24	423.0
Negeri Sembilan	7	126	24	321.4
Pahang	12	298	13	824.4
Perak	26	1,061	1,082	2,666.6
Perlis	1	38	0	121.0
Pulau Pinang	19	271	232	1,508.3
Sabah	5	233	0	410.6
Sarawak	0	0	0	0.0
Selangor	49	1,364	450	4,115.2
Terengganu	11	548	0	1,042.0
W.P. Kuala Lumpur	8	96	228	600.1
W.P. Labuan	0	0	0	0.0
W.P. Putrajaya	0	0	0	0.0
Jumlah Total	205	6,413	2,944	19,235.0

STATISTIK 181

TAHUN 2021

JADUAL 15.2: PERTUBUHAN SUKARELA KEBAJIKAN, PENGHUNI, PELATIH DAN GERAN MENGIKUT KUMPULAN SASAR, 2021

TABLE 15.2: VOLUNTARY WELFARE ORGANISATIONS, RESIDENT, TRAINEE AND GRANT BY TARGET GROUPS, 2021

Kumpulan Sasar <i>Target Group</i>	Pertubuhan Sukarela <i>Kepercayaan</i> <i>Voluntary Welfare</i> <i>Organisations</i>	Penghuni <i>Resident</i>	Pelatih <i>Trainee</i>	Geran <i>Grant</i> (RM'000)
Orang Kurang Upaya <i>Person with</i> <i>Disabilities</i>	84	1,250	2,935	9,091.0
Kanak-Kanak <i>Children</i>	80	3,200	9	6,724.5
Warga Emas <i>Elderly Person</i>	21	1,373	0	1,680.3
Keluarga <i>Family</i>	10	287	0	1,052.2
Wanita/Akhlak/ Lain-lain <i>Women/Ethics/</i> <i>Others</i>	10	303	0	687.0
Jumlah <i>Total</i>	205	6,413	2,944	19,235.0

**PROGRAM KHIDMAT
BANTU DIRUMAH**

HOMEHELP SERVICES PROGRAMME

STATISTIK 183

TAHUN 2021

JADUAL 16.1: PROGRAM KHIDMAT BANTU DI RUMAH MENGIKUT NEGERI DAN KLIEN, 2021
TABLE 16.1: HOME HELP SERVICES PROGRAMME BY STATE AND CLIENTS, 2021

Negeri <i>State</i>	Sukerelawan <i>Voluntary</i>	Klien <i>Client</i>		
		Warga Emas <i>Senior Citizen</i>	Orang Kurang Upaya <i>Person with Disability</i>	Jumlah <i>Total</i>
Johor	130	377	143	520
Kedah	210	595	245	840
Kelantan	264	792	264	1,056
Melaka	71	237	47	284
Negeri Sembilan	80	256	64	320
Pahang	131	397	127	524
Perak	89	276	80	356
Perlis	80	237	83	320
Pulau Pinang	59	161	75	236
Sabah	242	750	218	968
Sarawak	260	802	238	1,040
Selangor	252	856	152	1,008
Terengganu	168	558	114	672
W.P. Kuala Lumpur	29	97	19	116
W.P. Labuan	22	73	15	88
Jumlah <i>Total</i>	2,087	6,464	1,884	8,348

**BAHAGIAN B:
PERKHIDMATAN INSTITUSI**

*SECTION B:
INSTITUTION SERVICES*

STATISTIK 185

TAHUN 2021

JADUAL 17.1: PENGHUNI MENGIKUT KUMPULAN SASAR, INSTITUSI DAN JANTINA, 2021
TABLE 17.1: RESIDENTS BY TARGET GROUP, INSTITUTION AND SEX, 2021

Kumpulan Sasar <i>Target Group</i>	Institusi <i>Institution</i>	Jantina <i>Sex</i>		
		Lelaki <i>Male</i>	Perempuan <i>Female</i>	Jumlah <i>Total</i>
Kanak-Kanak <i>Children</i>	Rumah Kanak-kanak	671	551	1,222
	Asrama Akhlak	51	73	124
	Sekolah Tunas Bakti	357	67	424
	Taman Seri Puteri	0	37	37
	Jumlah <i>Total</i>	1,079	728	1,807
Orang Kurang Upaya <i>Person with Disabilities</i>	Taman Sinar Harapan	334	347	681
	Pusat Latihan Perindustrian dan Pemulihan	0	0	0
	Bengkel Daya	33	29	62
	Jumlah <i>Total</i>	367	376	743
Warga Emas <i>Senior Citizen</i>	Rumah Seri Kenangan	626	407	1,033
Orang Papa <i>Destitute</i>	Desa Bina Diri	456	226	682
Pesakit Terlantar <i>Bedridden Residents</i>	Rumah Ehsan	118	95	213
Jumlah <i>Total</i>		2,646	1,832	4,478

JADUAL 17.2: PENGHUNI MENGIKUT KUMPULAN SASAR, INSTITUSI DAN KUMPULAN ETNIK, 2021
 TABLE 17.2: RESIDENTS BY TARGET GROUP, INSTITUTION AND ETHNIC GROUP, 2021

Kumpulan Sasar <i>Target Group</i>	Institusi <i>Institution</i>	Kumpulan Etnik <i>Ethnic Group</i>							Jumlah <i>Total</i>
		Melayu <i>Malay</i>	Cina <i>Chinese</i>	India <i>Indian</i>	Peribumi Semenanjung <i>Peninsular Natives</i>	Peribumi Sabah <i>Sabah Natives</i>	Peribumi Sarawak <i>Sarawak Natives</i>	Lain-lain <i>Others</i>	
Kanak-Kanak <i>Children</i>	Rumah Kanak-kanak	778	70	114	1	45	36	178	1,222
	Asrama Akhlak	100	6	7	2	1	4	4	124
	Sekolah Tunas Bakti	348	11	9	2	17	32	5	424
	Taman Seri Puteri	27	0	0	0	3	6	1	37
Orang Kurang Upaya <i>Person with Disabilities</i>	Taman Sinar Harapan	421	139	75	3	1	13	29	681
	Pusat Latihan Perindustrian dan Pemulihan	0	0	0	0	0	0	0	0
	Bengel Daya	57	3	2	0	0	0	0	62
Warga Emas <i>Senior Citizen</i>	Rumah Seri Kenangan	541	310	160	2	0	0	20	1,033
Orang Papa <i>Destitute</i>	Desa Bina Diri	333	168	148	0	5	18	10	682
Pesakit Terlarant <i>Bedridden Residents</i>	Rumah Ehsan	152	35	24	0	0	0	2	213
Jumlah Total		2,757	742	539	10	72	109	249	4,478

RUMAH KANAK-KANAK

JADUAL 18.1: PENGHUNI MENGIKUT RUMAH KANAK-KANAK DAN JANTINA, 2021

TABLE 18.1: RESIDENTS BY RUMAH KANAK-KANAK AND SEX, 2021

Rumah Kanak-kanak	Jantina <i>Sex</i>		
	Lelaki <i>Male</i>	Perempuan <i>Female</i>	Jumlah <i>Total</i>
Cheras	57	25	82
Kuala Kangsar	72	55	127
Melaka	23	0	23
Serendah	76	0	76
Taman Bakti	0	0	0
Kuantan	63	0	63
Penor	38	115	153
Kota Kinabalu	43	53	96
Arau	18	109	127
Kuching	27	48	75
Rembau	0	106	106
Pokok Sena	254	0	254
Mini Kelantan	0	7	7
Mini Johor	0	33	33
Jumlah <i>Total</i>	671	551	1,222

STATISTIK 189

TAHUN 2021

JADUAL 18.2: PENGHUNI MENGIKUT RUMAH KANAK-KANAK, KUMPULAN ETNIK DAN JANTINA, 2021

TABLE 18.2: RESIDENTS BY RUMAH KANAK-KANAK, ETHNIC GROUP AND SEX, 2021

Rumah Kanak-kanak	Melayu <i>Malay</i>			Cina <i>Chinese</i>			India <i>Indian</i>		
	Lelaki <i>Male</i>	Perempuan <i>Female</i>	Jumlah <i>Total</i>	Lelaki <i>Male</i>	Perempuan <i>Female</i>	Jumlah <i>Total</i>	Lelaki <i>Male</i>	Perempuan <i>Female</i>	Jumlah <i>Total</i>
Cheras	32	14	46	4	0	4	7	4	11
Kuala Kangsar	51	39	90	5	1	6	7	6	13
Melaka	12	0	12	1	0	1	5	0	5
Serendah	47	0	47	5	0	5	11	0	11
Taman Bakti	0	0	0	0	0	0	0	0	0
Kuantan	43	0	43	3	0	3	6	0	6
Penor	28	88	116	1	1	2	0	6	6
Kota Kinabalu	3	0	3	4	3	7	0	0	0
Arau	12	78	90	1	6	7	2	13	15
Kuching	10	12	22	4	11	15	0	0	0
Rembau	0	82	82	0	6	6	0	11	11
Pokok Sena	201	0	201	14	0	14	29	0	29
Mini Kelantan	0	7	7	0	0	0	0	0	0
Mini Johor	0	19	19	0	0	0	0	7	7
Jumlah <i>Total</i>	439	339	778	42	28	70	67	47	114

JADUAL 18.2: PENGHUNI MENGIKUT RUMAH KANAK-KANAK, KUMPULAN ETNIK DAN JANTINA, 2021 (SAMB)

TABLE 18.2: RESIDENTS BY RUMAH KANAK-KANAK, ETHNIC GROUP AND SEX, 2021 (CONT'D)

Rumah Kanak-kanak	Peribumi Semenanjung <i>Peninsular Natives</i>			Peribumi Sabah <i>Sabah Natives</i>			Peribumi Sarawak <i>Sarawak Natives</i>		
	Lelaki <i>Male</i>	Perempuan <i>Female</i>	Jumlah <i>Total</i>	Lelaki <i>Male</i>	Perempuan <i>Female</i>	Jumlah <i>Total</i>	Lelaki <i>Male</i>	Perempuan <i>Female</i>	Jumlah <i>Total</i>
Cheras	0	0	0	0	0	0	0	0	0
Kuala Kangsar	0	0	0	0	0	0	0	0	0
Melaka	0	0	0	0	0	0	0	0	0
Serendah	0	0	0	0	0	0	0	0	0
Taman Bakti	0	0	0	0	0	0	0	0	0
Kuantan	1	0	1	0	0	0	0	0	0
Penor	0	0	0	0	0	0	0	0	0
Kota Kinabalu	0	0	0	15	29	44	1	3	4
Arau	0	0	0	0	0	0	0	0	0
Kuching	0	0	0	0	0	0	11	21	32
Rembau	0	0	0	0	0	0	0	0	0
Pokok Sena	0	0	0	0	0	0	0	0	0
Mini Kelantan	0	0	0	0	0	0	0	0	0
Mini Johor	0	0	0	0	1	1	0	0	0
Jumlah Total	1	0	1	15	30	45	12	24	36

STATISTIK 191

TAHUN 2021

JADUAL 18.2: PENGHUNI MENGIKUT RUMAH KANAK-KANAK, KUMPULAN ETNIK DAN JANTINA, 2021 (SAMB)

TABLE 18.2: RESIDENTS BY RUMAH KANAK-KANAK, ETHNIC GROUP AND SEX, 2021 (CONT'D)

Rumah Kanak-kanak	Lain-lain <i>Others</i>			Jumlah <i>Total</i>		
	Lelaki <i>Male</i>	Perempuan <i>Female</i>	Jumlah <i>Total</i>	Lelaki <i>Male</i>	Perempuan <i>Female</i>	Jumlah <i>Total</i>
Cheras	14	7	21	57	25	82
Kuala Kangsar	9	9	18	72	55	127
Melaka	5	0	5	23	0	23
Serendah	13	0	13	76	0	76
Taman Bakti	0	0	0	0	0	0
Kuantan	10	0	10	63	0	63
Penor	9	20	29	38	115	153
Kota Kinabalu	20	18	38	43	53	96
Arau	3	12	15	18	109	127
Kuching	2	4	6	27	48	75
Rembau	0	7	7	0	106	106
Pokok Sena	10	0	10	254	0	254
Mini Kelantan	0	0	0	0	7	7
Mini Johor	0	6	6	0	33	33
Jumlah <i>Total</i>	95	83	178	671	551	1,222

JADUAL 18.3: KEMASUKAN PENGHUNI MENGIKUT RUMAH KANAK-KANAK, KUMPULAN ETNIK DAN JANTINA, 2021

TABLE 18.3: ADMISSION OF RESIDENTS BY RUMAH KANAK-KANAK, ETHNIC GROUP AND SEX, 2021

Rumah Kanak-kanak	Melayu <i>Malay</i>			Cina <i>Chinese</i>			India <i>Indian</i>		
	Lelaki <i>Male</i>	Perempuan <i>Female</i>	Jumlah <i>Total</i>	Lelaki <i>Male</i>	Perempuan <i>Female</i>	Jumlah <i>Total</i>	Lelaki <i>Male</i>	Perempuan <i>Female</i>	Jumlah <i>Total</i>
Cheras	19	17	36	2	0	2	10	3	13
Kuala Kangsar	14	10	24	0	1	1	1	4	5
Melaka	1	0	1	2	0	2	1	0	1
Serendah	29	0	29	2	0	2	6	0	6
Taman Bakti	0	0	0	0	0	0	0	0	0
Kuantan	18	0	18	3	0	3	5	0	5
Penor	31	64	95	0	0	0	0	0	0
Kota Kinabalu	3	0	3	0	0	0	0	0	0
Arau	15	66	81	1	3	4	4	8	12
Kuching	0	0	0	0	3	3	0	0	0
Rembau	0	29	29	0	1	1	0	4	4
Pokok Sena	205	0	205	14	0	14	31	0	31
Mini Kelantan	0	0	0	0	0	0	0	0	0
Mini Johor	0	13	13	0	0	0	0	4	4
Jumlah <i>Total</i>	335	199	534	24	8	32	58	23	81

STATISTIK 193

TAHUN 2021

JADUAL 18.3: KEMASUKAN PENGHUNI MENGIKUT RUMAH KANAK-KANAK, KUMPULAN ETNIK DAN JANTINA, 2021 (SAMB)

TABLE 18.3: ADMISSION OF RESIDENTS BY RUMAH KANAK-KANAK, ETHNIC GROUP AND SEX, 2021 (CONT'D)

Rumah Kanak-kanak	Peribumi Semenanjung <i>Peninsular Natives</i>			Peribumi Sabah <i>Sabah Natives</i>			Peribumi Sarawak <i>Sarawak Natives</i>		
	Lelaki <i>Male</i>	Perempuan <i>Female</i>	Jumlah <i>Total</i>	Lelaki <i>Male</i>	Perempuan <i>Female</i>	Jumlah <i>Total</i>	Lelaki <i>Male</i>	Perempuan <i>Female</i>	Jumlah <i>Total</i>
Cheras	0	0	0	0	0	0	0	0	0
Kuala Kangsar	0	0	0	0	0	0	0	0	0
Melaka	0	0	0	0	0	0	0	0	0
Serendah	0	0	0	0	0	0	0	0	0
Taman Bakti	0	0	0	0	0	0	0	0	0
Kuantan	0	0	0	0	0	0	0	0	0
Penor	0	0	0	0	0	0	0	0	0
Kota Kinabalu	0	0	0	11	10	21	0	1	1
Arau	0	0	0	0	0	0	0	0	0
Kuching	0	0	0	0	0	0	0	0	0
Rembau	0	0	0	0	0	0	0	0	0
Pokok Sena	0	0	0	0	0	0	0	0	0
Mini Kelantan	0	0	0	0	0	0	0	0	0
Mini Johor	0	0	0	0	1	1	0	0	0
Jumlah Total	0	0	0	11	11	22	0	1	1

JADUAL 18.3: KEMASUKAN PENGHUNI MENGIKUT RUMAH KANAK-KANAK, KUMPULAN ETNIK DAN JANTINA, 2021 (SAMB)

TABLE 18.3: ADMISSION OF RESIDENTS BY RUMAH KANAK-KANAK, ETHNIC GROUP AND SEX, 2021 (CONT'D)

Rumah Kanak-kanak	Lain-lain <i>Others</i>			Jumlah <i>Total</i>		
	Lelaki <i>Male</i>	Perempuan <i>Female</i>	Jumlah <i>Total</i>	Lelaki <i>Male</i>	Perempuan <i>Female</i>	Jumlah <i>Total</i>
Cheras	13	9	22	44	29	73
Kuala Kangsar	6	4	10	21	19	40
Melaka	0	0	0	4	0	4
Serendah	6	0	6	43	0	43
Taman Bakti	0	0	0	0	0	0
Kuantan	4	0	4	30	0	30
Penor	2	9	11	33	73	106
Kota Kinabalu	3	5	8	17	16	33
Arau	5	7	12	25	84	109
Kuching	0	1	1	0	4	4
Rembau	0	2	2	0	36	36
Pokok Sena	10	0	10	260	0	260
Mini Kelantan	0	0	0	0	0	0
Mini Johor	0	3	3	0	21	21
Jumlah <i>Total</i>	49	40	89	477	282	759

STATISTIK 195

TAHUN 2021

JADUAL 18.4: PELEPASAN PENGHUNI MENGIKUT RUMAH KANAK-KANAK, KUMPULAN ETNIK DAN JANTINA, 2021

TABLE 18.4: RELEASE OF RESIDENTS BY RUMAH KANAK-KANAK, ETHNIC GROUP AND SEX, 2021

Rumah Kanak-kanak	Melayu <i>Malay</i>			Cina <i>Chinese</i>			India <i>Indian</i>		
	Lelaki <i>Male</i>	Perempuan <i>Female</i>	Jumlah <i>Total</i>	Lelaki <i>Male</i>	Perempuan <i>Female</i>	Jumlah <i>Total</i>	Lelaki <i>Male</i>	Perempuan <i>Female</i>	Jumlah <i>Total</i>
Cheras	19	16	35	2	0	2	9	6	15
Kuala Kangsar	10	8	18	0	1	1	0	3	3
Melaka	23	0	23	5	0	5	5	0	5
Serendah	17	0	17	1	0	1	4	0	4
Taman Bakti	42	36	78	4	2	6	8	6	14
Kuantan	18	0	18	0	0	0	3	0	3
Penor	43	73	116	0	0	0	1	0	1
Kota Kinabalu	1	1	2	0	0	0	0	0	0
Arau	3	21	24	0	0	0	2	5	7
Kuching	0	0	0	0	0	0	0	0	0
Rembau	0	29	29	0	0	0	0	5	5
Pokok Sena	4	0	4	0	0	0	2	0	2
Mini Kelantan	0	15	15	0	0	0	0	2	2
Mini Johor	0	12	12	0	1	1	0	2	2
Jumlah <i>Total</i>	180	211	391	12	4	16	34	29	63

JADUAL 18.4: PELEPASAN PENGHUNI MENGIKUT RUMAH KANAK-KANAK,
KUMPULAN ETNIK DAN JANTINA, 2021 (SAMB)

TABLE 18.4: RELEASE OF RESIDENTS BY RUMAH KANAK-KANAK, ETHNIC GROUP
AND SEX, 2021 (CONT'D)

Rumah Kanak-kanak	Peribumi Semenanjung <i>Peninsular Natives</i>			Peribumi Sabah <i>Sabah Natives</i>			Peribumi Sarawak <i>Sarawak Natives</i>		
	Lelaki <i>Male</i>	Perempuan <i>Female</i>	Jumlah <i>Total</i>	Lelaki <i>Male</i>	Perempuan <i>Female</i>	Jumlah <i>Total</i>	Lelaki <i>Male</i>	Perempuan <i>Female</i>	Jumlah <i>Total</i>
Cheras	0	0	0	0	0	0	0	0	0
Kuala Kangsar	0	0	0	0	0	0	0	0	0
Melaka	0	0	0	0	0	0	0	0	0
Serendah	0	0	0	1	0	1	0	0	0
Taman Bakti	0	0	0	0	0	0	0	0	0
Kuantan	0	0	0	1	0	1	0	0	0
Penor	0	0	0	0	0	0	0	0	0
Kota Kinabalu	0	0	0	7	8	15	0	0	0
Arau	0	0	0	0	0	0	0	0	0
Kuching	0	0	0	0	0	0	0	0	0
Rembau	0	0	0	0	0	0	0	0	0
Pokok Sena	0	0	0	0	0	0	0	0	0
Mini Kelantan	0	0	0	0	0	0	0	0	0
Mini Johor	0	0	0	0	0	0	0	0	0
Jumlah <i>Total</i>	0	0	0	9	8	17	0	0	0

STATISTIK 197

TAHUN 2021

JADUAL 18.4: PELEPASAN PENGHUNI MENGIKUT RUMAH KANAK-KANAK, KUMPULAN ETNIK DAN JANTINA, 2021 (SAMB)

TABLE 18.4: RELEASE OF RESIDENTS BY RUMAH KANAK-KANAK, ETHNIC GROUP AND SEX, 2021 (CONT'D)

Rumah Kanak-kanak	Lain-lain <i>Others</i>			Jumlah <i>Total</i>		
	Lelaki <i>Male</i>	Perempuan <i>Female</i>	Jumlah <i>Total</i>	Lelaki <i>Male</i>	Perempuan <i>Female</i>	Jumlah <i>Total</i>
Cheras	15	9	24	45	31	76
Kuala Kangsar	10	3	13	20	15	35
Melaka	3	0	3	36	0	36
Serendah	3	0	3	26	0	26
Taman Bakti	9	5	14	63	49	112
Kuantan	0	0	0	22	0	22
Penor	1	4	5	45	77	122
Kota Kinabalu	4	4	8	12	13	25
Arau	2	0	2	7	26	33
Kuching	0	0	0	0	0	0
Rembau	0	0	0	0	34	34
Pokok Sena	0	0	0	6	0	6
Mini Kelantan	0	0	0	0	17	17
Mini Johor	0	0	0	0	15	15
Jumlah <i>Total</i>	47	25	72	282	277	559

ASRAMA AKHLAK

STATISTIK 199

TAHUN 2021

JADUAL 19.1: PENGHUNI MENGIKUT ASRAMA AKHLAK DAN JANTINA, 2021

TABLE 19.1: RESIDENTS BY ASRAMA AKHLAK AND SEX, 2021

Asrama Akhlak	Jantina <i>Sex</i>		
	Lelaki <i>Male</i>	Perempuan <i>Female</i>	Jumlah <i>Total</i>
Bukit Baru	0	14	14
Rusila	12	0	12
Sentosa	13	0	13
Paya Terubung	10	0	10
Kempas	10	0	10
Bahagia (P)	0	19	19
Jitra (P)	0	37	37
Kuching	6	0	6
Kuching (P)	0	3	3
Jumlah <i>Total</i>	51	73	124

JADUAL 19.2: PENGHUNI MENGIKUT ASRAMA AKHLAK DAN KUMPULAN ETNIK, 2021

TABLE 19.2: RESIDENTS BY ASRAMA AKHLAK AND ETHNIC GROUP, 2021

Asrama Akhlak	Kumpulan Etnik <i>Ethnic Group</i>							Jumlah <i>Total</i>
	Melayu <i>Malay</i>	Cina <i>Chinese</i>	India <i>Indian</i>	Peribumi Semenanjung <i>Peninsular Natives</i>	Peribumi Sabah <i>Sabah Natives</i>	Peribumi Sarawak <i>Sarawak Natives</i>	Lain-lain <i>Others</i>	
Bukit Baru	13	0	1	0	0	0	0	14
Rusila	12	0	0	0	0	0	0	12
Sentosa	7	0	3	2	0	1	0	13
Paya Terubung	8	0	2	0	0	0	0	10
Kempas	6	1	1	0	0	0	2	10
Bahagia (P)	16	2	0	0	0	0	1	19
Jitra (P)	35	1	0	0	0	0	1	37
Kuching	3	2	0	0	0	1	0	6
Kuching (P)	0	0	0	0	1	2	0	3
Jumlah <i>Total</i>	100	6	7	2	1	4	4	124

STATISTIK 201

TAHUN 2021

JADUAL 19.3: KEMASUKAN PENGHUNI MENGIKUT ASRAMA AKHLAK DAN KUMPULAN ETNIK, 2021

TABLE 19.3: ADMISSION OF RESIDENTS BY ASRAMA AKHLAK AND ETHNIC GROUP, 2021

Asrama Akhlak	Kumpulan Etnik <i>Ethnic Group</i>							Jumlah <i>Total</i>
	Melayu <i>Malay</i>	Cina <i>Chinese</i>	India <i>Indian</i>	Peribumi Semenanjung <i>Peninsular Natives</i>	Peribumi Sabah <i>Sabah Natives</i>	Peribumi Sarawak <i>Sarawak Natives</i>	Lain-lain <i>Others</i>	
Bukit Baru	1	0	0	0	0	0	0	1
Rusila	7	0	0	0	0	0	0	7
Sentosa	0	0	2	1	0	1	0	4
Paya Terubung	5	0	1	0	0	0	0	6
Kempas	0	1	0	0	0	0	0	1
Bahagia (P)	7	1	0	0	0	0	0	8
Jitra (P)	4	0	0	0	0	0	0	4
Kuching	0	0	0	0	0	2	0	2
Kuching (P)	0	0	0	0	0	0	0	0
Jumlah <i>Total</i>	24	2	3	1	0	3	0	33

JADUAL 19.4: PELEPASAN PENGHUNI MENGIKUT ASRAMA AKHLAK DAN KUMPULAN ETNIK, 2021

TABLE 19.4: RELEASE OF RESIDENTS BY ASRAMA AKHLAK AND ETHNIC GROUP, 2021

Asrama Akhlak	Kumpulan Etnik <i>Ethnic Group</i>							Jumlah <i>Total</i>
	Melayu <i>Malay</i>	Cina <i>Chinese</i>	India <i>Indian</i>	Peribumi Semenanjung <i>Peninsular Natives</i>	Peribumi Sabah <i>Sabah Natives</i>	Peribumi Sarawak <i>Sarawak Natives</i>	Lain-lain <i>Others</i>	
Bukit Baru	6	1	1	0	0	0	0	8
Rusila	11	0	0	0	0	0	1	12
Sentosa	9	1	1	0	0	0	0	11
Paya Terubung	7	0	1	0	0	0	0	8
Kempas	13	0	0	0	0	0	0	13
Bahagia (P)	15	0	2	0	0	0	0	17
Jitra (P)	3	0	0	0	0	0	1	4
Kuching	0	0	0	0	0	2	0	2
Kuching (P)	0	1	0	0	0	2	0	3
Jumlah <i>Total</i>	64	3	5	0	0	4	2	78

SEKOLAH TUNAS BAKTI

JADUAL 20.1: PENGHUNI MENGIKUT SEKOLAH TUNAS BAKTI DAN JANTINA, 2021

TABLE 20.1: RESIDENTS BY SEKOLAH TUNAS BAKTI AND SEX, 2021

Sekolah Tunas Bakti	Jantina <i>Sex</i>		
	Lelaki <i>Male</i>	Perempuan <i>Female</i>	Jumlah <i>Total</i>
Jerantut	79	0	79
Kota Kinabalu	20	0	20
Kuching	52	0	52
Teluk Air Tawar	76	0	76
Sungai Besi	80	0	80
Taiping	50	0	50
Sungai Lereh (P)	0	27	27
Miri (P)	0	5	5
Marang	0	35	35
Jumlah <i>Total</i>	357	67	424

STATISTIK 205

TAHUN 2021

JADUAL 20.2: PENGHUNI MENGIKUT SEKOLAH TUNAS BAKTI DAN KUMPULAN ETNIK, 2021
TABLE 20.2: RESIDENTS BY SEKOLAH TUNAS BAKTI AND ETHNIC GROUP, 2021

Sekolah Tunas Bakti	Kumpulan Etnik <i>Ethnic Group</i>							Jumlah <i>Total</i>
	Melayu <i>Malay</i>	Cina <i>Chinese</i>	India <i>Indian</i>	Peribumi Semenanjung <i>Peninsular Natives</i>	Peribumi Sabah <i>Sabah Natives</i>	Peribumi Sarawak <i>Sarawak Natives</i>	Lain-lain <i>Others</i>	
Jerantut	79	0	0	0	0	0	0	79
Kota Kinabalu	2	1	0	0	17	0	0	20
Kuching	20	2	0	0	0	30	0	52
Teluk Air Tawar	74	0	0	0	0	0	2	76
Sungai Besi	70	4	5	0	0	0	1	80
Taiping	45	2	3	0	0	0	0	50
Sungai Lereh (P)	24	0	0	1	0	0	2	27
Miri (P)	1	2	0	0	0	2	0	5
Marang	33	0	1	1	0	0	0	35
Jumlah <i>Total</i>	348	11	9	2	17	32	5	424

JADUAL 20.3: KEMASUKAN PENGHUNI MENGIKUT SEKOLAH TUNAS BAKTI DAN KUMPULAN ETNIK, 2021

TABLE 20.3: ADMISSION OF RESIDENTS BY SEKOLAH TUNAS BAKTI AND ETHNIC GROUP, 2021

Sekolah Tunas Bakti	Kumpulan Etnik <i>Ethnic Group</i>							Jumlah <i>Total</i>
	Melayu <i>Malay</i>	Cina <i>Chinese</i>	India <i>Indian</i>	Peribumi Semenanjung <i>Peninsular Natives</i>	Peribumi Sabah <i>Sabah Natives</i>	Peribumi Sarawak <i>Sarawak Natives</i>	Lain-lain <i>Others</i>	
Jerantut	30	0	0	0	0	0	0	30
Kota Kinabalu	0	0	0	0	1	0	0	1
Kuching	2	0	0	0	0	3	0	5
Teluk Air Tawar	23	0	0	0	0	0	1	24
Sungai Besi	8	0	2	0	0	0	1	11
Taiping	6	1	2	0	0	0	0	9
Sungai Lereh (P)	0	0	1	0	0	0	0	1
Miri (P)	0	1	0	0	0	0	0	1
Marang	8	0	0	1	0	0	0	9
Jumlah <i>Total</i>	77	2	5	1	1	3	2	91

STATISTIK 207

TAHUN 2021

JADUAL 20.4: PELEPASAN PENGHUNI MENGIKUT SEKOLAH TUNAS BAKTI DAN KUMPULAN ETNIK, 2021

TABLE 20.4: RELEASE OF RESIDENTS BY SEKOLAH TUNAS BAKTI AND ETHNIC GROUP, 2021

Sekolah Tunas Bakti	Kumpulan Etnik <i>Ethnic Group</i>							Jumlah <i>Total</i>
	Melayu <i>Malay</i>	Cina <i>Chinese</i>	India <i>Indian</i>	Peribumi Semenanjung <i>Peninsular Natives</i>	Peribumi Sabah <i>Sabah Natives</i>	Peribumi Sarawak <i>Sarawak Natives</i>	Lain-lain <i>Others</i>	
Jerantut	3	1	0	0	0	0	0	4
Kota Kinabalu	0	0	0	0	14	0	0	14
Kuching	6	5	0	0	0	10	0	21
Teluk Air Tawar	70	1	5	0	0	0	0	76
Sungai Besi	49	0	6	0	0	0	0	55
Taiping	33	2	1	1	1	0	0	38
Sungai Lereh (P)	3	0	3	0	0	1	0	7
Miri (P)	3	0	0	0	0	0	0	3
Marang	9	0	0	0	0	0	0	9
Jumlah <i>Total</i>	176	9	15	1	15	11	0	227

The background of the page is a complex, abstract geometric pattern composed of numerous overlapping triangles. The color palette is warm, ranging from deep orange to bright yellow, creating a vibrant and dynamic visual effect. The triangles vary in size and orientation, creating a sense of movement and depth.

TAMAN SERI PUTERI

STATISTIK 209

TAHUN 2021

JADUAL 21.1: PENGHUNI MENGIKUT TAMAN SERI PUTERI DAN KUMPULAN ETNIK, 2021

TABLE 21.1: RESIDENTS BY TAMAN SERI PUTERI AND ETHNIC GROUP, 2021

Taman Seri Puteri	Kumpulan Etnik <i>Ethnic Group</i>							Jumlah <i>Total</i>
	Melayu <i>Malay</i>	Cina <i>Chinese</i>	India <i>Indian</i>	Peribumi Semenanjung <i>Peninsular Natives</i>	Peribumi Sabah <i>Sabah Natives</i>	Peribumi Sarawak <i>Sarawak Natives</i>	Lain-lain <i>Others</i>	
Batu Gajah	9	0	0	0	0	0	0	9
Cheras	11	0	0	0	0	0	0	11
Kota Kinabalu	0	0	0	0	3	0	1	4
Kuching	7	0	0	0	0	6	0	13
Jumlah <i>Total</i>	27	0	0	0	3	6	1	37

JADUAL 21.2: KEMASUKAN PENGHUNI MENGIKUT TAMAN SERI PUTERI DAN KUMPULAN ETNIK, 2021

TABLE 21.2: ADMISSION OF RESIDENTS BY TAMAN SERI PUTERI AND ETHNIC GROUP, 2021

Taman Seri Puteri	Kumpulan Etnik <i>Ethnic Group</i>							Jumlah <i>Total</i>
	Melayu <i>Malay</i>	Cina <i>Chinese</i>	India <i>Indian</i>	Peribumi Semenanjung <i>Peninsular Natives</i>	Peribumi Sabah <i>Sabah Natives</i>	Peribumi Sarawak <i>Sarawak Natives</i>	Lain-lain <i>Others</i>	
Batu Gajah	33	0	1	0	0	0	0	34
Cheras	19	0	0	0	0	0	0	19
Kota Kinabalu	0	0	0	0	3	0	2	5
Kuching	0	0	0	0	0	2	0	2
Jumlah <i>Total</i>	52	0	1	0	3	2	2	60

JADUAL 21.3: PELEPASAN PENGHUNI MENGIKUT TAMAN SERI PUTERI DAN KUMPULAN ETNIK, 2021

TABLE 21.3: RELEASE OF RESIDENTS BY TAMAN SERI PUTERI AND ETHNIC GROUP, 2021

Taman Seri Puteri	Kumpulan Etnik <i>Ethnic Group</i>							Jumlah <i>Total</i>
	Melayu <i>Malay</i>	Cina <i>Chinese</i>	India <i>Indian</i>	Peribumi Semenanjung <i>Peninsular Natives</i>	Peribumi Sabah <i>Sabah Natives</i>	Peribumi Sarawak <i>Sarawak Natives</i>	Lain-lain <i>Others</i>	
Batu Gajah	36	0	1	0	0	0	0	37
Cheras	18	0	0	0	0	0	0	18
Kota Kinabalu	0	0	0	0	0	0	1	1
Kuching	5	4	0	0	0	4	0	13
Jumlah <i>Total</i>	59	4	1	0	0	4	1	69

The background of the page is a complex, abstract geometric pattern composed of numerous overlapping triangles. The color palette is warm, ranging from deep orange to bright yellow, creating a sense of energy and optimism. The triangles vary in size and orientation, creating a dynamic and textured visual effect.

TAMAN SINAR HARAPAN

JADUAL 22.1: PENGHUNI MENGIKUT TAMAN SINAR HARAPAN DAN JANTINA, 2021

TABLE 22.1: RESIDENTS BY TAMAN SINAR HARAPAN AND SEX, 2021

Taman Sinar Harapan	Jantina <i>Sex</i>		
	Lelaki <i>Male</i>	Perempuan <i>Female</i>	Jumlah <i>Total</i>
Jubli	0	149	149
Tampoi	133	0	133
Kuala Kubu Bharu	70	97	167
Kuala Terengganu	33	27	60
Seremban	48	32	80
Cheras	14	22	36
Jitra	36	20	56
Jumlah <i>Total</i>	334	347	681

STATISTIK 213

TAHUN 2021

JADUAL 22.2: PENGHUNI MENGIKUT TAMAN SINAR HARAPAN, KUMPULAN ETNIK DAN JANTINA, 2021

TABLE 22.2: RESIDENTS BY TAMAN SINAR HARAPAN, ETHNIC GROUP AND SEX, 2021

Taman Sinar Harapan	Melayu <i>Malay</i>			Cina <i>Chinese</i>			India <i>Indian</i>		
	Lelaki <i>Male</i>	Perempuan <i>Female</i>	Jumlah <i>Total</i>	Lelaki <i>Male</i>	Perempuan <i>Female</i>	Jumlah <i>Total</i>	Lelaki <i>Male</i>	Perempuan <i>Female</i>	Jumlah <i>Total</i>
Jubli	0	84	84	0	45	45	0	18	18
Tampoi	82	0	82	29	0	29	18	0	18
Kuala Kubu Bharu	46	47	93	17	30	47	4	15	19
Kuala Terengganu	25	16	41	2	2	4	1	3	4
Seremban	39	22	61	2	2	4	4	6	10
Cheras	11	17	28	1	4	5	0	1	1
Jitra	21	11	32	4	1	5	2	3	5
Jumlah <i>Total</i>	224	197	421	55	84	139	29	46	75

JADUAL 22.2: PENGHUNI MENGIKUT TAMAN SINAR HARAPAN, KUMPULAN ETNIK DAN JANTINA, 2021 (SAMB)

TABLE 22.2: RESIDENTS BY TAMAN SINAR HARAPAN, ETHNIC GROUP AND SEX, 2021 (CONT'D)

Taman Sinar Harapan	Peribumi Semenanjung <i>Peninsular Natives</i>			Peribumi Sabah <i>Sabah Natives</i>			Peribumi Sarawak <i>Sarawak Natives</i>		
	Lelaki <i>Male</i>	Perempuan <i>Female</i>	Jumlah <i>Total</i>	Lelaki <i>Male</i>	Perempuan <i>Female</i>	Jumlah <i>Total</i>	Lelaki <i>Male</i>	Perempuan <i>Female</i>	Jumlah <i>Total</i>
Jubli	0	0	0	0	0	0	0	0	0
Tampoi	0	0	0	0	0	0	4	0	4
Kuala Kubu Bharu	0	2	2	1	0	1	0	3	3
Kuala Terengganu	0	1	1	0	0	0	2	0	2
Seremban	0	0	0	0	0	0	1	1	2
Cheras	0	0	0	0	0	0	1	0	1
Jitra	0	0	0	0	0	0	0	1	1
Jumlah <i>Total</i>	0	3	3	1	0	1	8	5	13

STATISTIK 215

TAHUN 2021

JADUAL 22.2: PENGHUNI MENGIKUT TAMAN SINAR HARAPAN, KUMPULAN ETNIK DAN JANTINA, 2021 (SAMB)

TABLE 22.2: RESIDENTS BY TAMAN SINAR HARAPAN, ETHNIC GROUP AND SEX, 2021 (CONT'D)

Taman Sinar Harapan	Lain-lain <i>Others</i>			Jumlah <i>Total</i>		
	Lelaki <i>Male</i>	Perempuan <i>Female</i>	Jumlah <i>Total</i>	Lelaki <i>Male</i>	Perempuan <i>Female</i>	Jumlah <i>Total</i>
Jubli	0	2	2	0	149	149
Tampoi	0	0	0	133	0	133
Kuala Kubu Bharu	2	0	2	70	97	167
Kuala Terengganu	3	5	8	33	27	60
Seremban	2	1	3	48	32	80
Cheras	1	0	1	14	22	36
Jitra	9	4	13	36	20	56
Jumlah <i>Total</i>	17	12	29	334	347	681

JADUAL 22.3: KEMASUKAN PENGHUNI MENGIKUT TAMAN SINAR HARAPAN, KUMPULAN ETNIK DAN JANTINA, 2021

TABLE 22.3: ADMISSION OF RESIDENTS BY TAMAN SINAR HARAPAN, ETHNIC GROUP AND SEX, 2021

Taman Sinar Harapan	Melayu <i>Malay</i>			Cina <i>Chinese</i>			India <i>Indian</i>		
	Lelaki <i>Male</i>	Perempuan <i>Female</i>	Jumlah <i>Total</i>	Lelaki <i>Male</i>	Perempuan <i>Female</i>	Jumlah <i>Total</i>	Lelaki <i>Male</i>	Perempuan <i>Female</i>	Jumlah <i>Total</i>
Jubli	0	8	8	0	1	1	0	0	0
Tampoi	19	0	19	0	0	0	1	0	1
Kuala Kubu Bharu	13	12	25	1	2	3	0	2	2
Kuala Terengganu	5	1	6	0	0	0	1	1	2
Seremban	11	5	16	1	0	1	3	2	5
Cheras	5	2	7	0	0	0	0	0	0
Jitra	4	1	5	1	0	1	0	1	1
Jumlah <i>Total</i>	57	29	86	3	3	6	5	6	11

STATISTIK 217

TAHUN 2021

JADUAL 22.3: KEMASUKAN PENGHUNI MENGIKUT TAMAN SINAR HARAPAN, KUMPULAN ETNIK DAN JANTINA, 2021 (SAMB)

TABLE 22.3: ADMISSION OF RESIDENTS BY TAMAN SINAR HARAPAN, ETHNIC GROUP AND SEX, 2021 (CONT'D)

Taman Sinar Harapan	Peribumi Semenanjung <i>Peninsular Natives</i>			Peribumi Sabah <i>Sabah Natives</i>			Peribumi Sarawak <i>Sarawak Natives</i>		
	Lelaki <i>Male</i>	Perempuan <i>Female</i>	Jumlah <i>Total</i>	Lelaki <i>Male</i>	Perempuan <i>Female</i>	Jumlah <i>Total</i>	Lelaki <i>Male</i>	Perempuan <i>Female</i>	Jumlah <i>Total</i>
Jubli	0	0	0	0	0	0	0	0	0
Tampoi	0	0	0	0	0	0	1	0	1
Kuala Kubu Bharu	0	0	0	0	0	0	0	0	0
Kuala Terengganu	0	0	0	0	0	0	0	0	0
Seremban	0	0	0	0	0	0	0	0	0
Cheras	0	0	0	0	0	0	0	0	0
Jitra	0	0	0	0	0	0	0	0	0
Jumlah <i>Total</i>	0	0	0	0	0	0	1	0	1

JADUAL 22.3: KEMASUKAN PENGHUNI MENGIKUT TAMAN SINAR HARAPAN, KUMPULAN ETNIK DAN JANTINA, 2021 (SAMB)

TABLE 22.3: ADMISSION OF RESIDENTS BY TAMAN SINAR HARAPAN, ETHNIC GROUP AND SEX, 2021 (CONT'D)

Taman Sinar Harapan	Lain-lain <i>Others</i>			Jumlah <i>Total</i>		
	Lelaki <i>Male</i>	Perempuan <i>Female</i>	Jumlah <i>Total</i>	Lelaki <i>Male</i>	Perempuan <i>Female</i>	Jumlah <i>Total</i>
Jubli	0	0	0	0	9	9
Tampoi	0	0	0	21	0	21
Kuala Kubu Bharu	1	0	1	15	16	31
Kuala Terengganu	1	1	2	7	3	10
Seremban	0	0	0	15	7	22
Cheras	0	0	0	5	2	7
Jitra	4	0	4	9	2	11
Jumlah <i>Total</i>	6	1	7	72	39	111

STATISTIK 219

TAHUN 2021

JADUAL 22.4: PELEPASAN PENGHUNI MENGIKUT TAMAN SINAR HARAPAN, KUMPULAN ETNIK DAN JANTINA, 2021

TABLE 22.4: RELEASE OF RESIDENTS BY TAMAN SINAR HARAPAN, ETHNIC GROUP AND SEX, 2021

Taman Sinar Harapan	Melayu <i>Malay</i>			Cina <i>Chinese</i>			India <i>Indian</i>		
	Lelaki <i>Male</i>	Perempuan <i>Female</i>	Jumlah <i>Total</i>	Lelaki <i>Male</i>	Perempuan <i>Female</i>	Jumlah <i>Total</i>	Lelaki <i>Male</i>	Perempuan <i>Female</i>	Jumlah <i>Total</i>
Jubli	0	8	8	0	1	1	0	0	0
Tampoi	11	0	11	2	0	2	0	0	0
Kuala Kubu Bharu	5	3	8	2	2	4	1	1	2
Kuala Terengganu	7	5	12	2	2	4	0	0	0
Seremban	9	0	9	0	0	0	0	0	0
Cheras	12	3	15	0	0	0	0	2	2
Jitra	4	4	8	2	0	2	0	1	1
Jumlah <i>Total</i>	48	23	71	8	5	13	1	4	5

JADUAL 22.4: PELEPASAN PENGHUNI MENGIKUT TAMAN SINAR HARAPAN, KUMPULAN ETNIK DAN JANTINA, 2021 (SAMB)

TABLE 22.4: RELEASE OF RESIDENTS BY TAMAN SINAR HARAPAN, ETHNIC GROUP AND SEX, 2021 (CONT'D)

Taman Sinar Harapan	Peribumi Semenanjung <i>Peninsular Natives</i>			Peribumi Sabah <i>Sabah Natives</i>			Peribumi Sarawak <i>Sarawak Natives</i>		
	Lelaki <i>Male</i>	Perempuan <i>Female</i>	Jumlah <i>Total</i>	Lelaki <i>Male</i>	Perempuan <i>Female</i>	Jumlah <i>Total</i>	Lelaki <i>Male</i>	Perempuan <i>Female</i>	Jumlah <i>Total</i>
Jubli	0	0	0	0	0	0	0	0	0
Tampoi	0	0	0	0	0	0	0	0	0
Kuala Kubu Bharu	0	0	0	0	0	0	0	0	0
Kuala Terengganu	0	0	0	0	0	0	1	0	1
Seremban	0	0	0	0	0	0	1	0	1
Cheras	0	0	0	0	0	0	0	0	0
Jitra	0	0	0	0	0	0	0	0	0
Jumlah <i>Total</i>	0	0	0	0	0	0	2	0	2

STATISTIK 221

TAHUN 2021

JADUAL 22.4: PELEPASAN PENGHUNI MENGIKUT TAMAN SINAR HARAPAN, KUMPULAN ETNIK DAN JANTINA, 2021 (SAMB)

TABLE 22.4: RELEASE OF RESIDENTS BY TAMAN SINAR HARAPAN, ETHNIC GROUP AND SEX, 2021 (CONT'D)

Taman Sinar Harapan	Lain-lain <i>Others</i>			Jumlah <i>Total</i>		
	Lelaki <i>Male</i>	Perempuan <i>Female</i>	Jumlah <i>Total</i>	Lelaki <i>Male</i>	Perempuan <i>Female</i>	Jumlah <i>Total</i>
Jubli	0	0	0	0	9	9
Tampoi	0	0	0	13	0	13
Kuala Kubu Bharu	0	0	0	8	6	14
Kuala Terengganu	0	0	0	10	7	17
Seremban	0	0	0	10	0	10
Cheras	0	0	0	12	5	17
Jitra	5	1	6	11	6	17
Jumlah <i>Total</i>	5	1	6	64	33	97



**PUSAT LATIHAN
PERINDUSTRIAN DAN
PEMULIHAN (PLPP)**

STATISTIK 223

TAHUN 2021

JADUAL 23.1 : PELATIH DI PUSAT LATIHAN PERINDUSTRIAN DAN PEMULIHAN MENGIKUT JANTINA, 2021

TABLE 23.1 : TRAINEES OF PUSAT LATIHAN PERINDUSTRIAN DAN PEMULIHAN BY SEX, 2021

Pusat Latihan Perindustrian dan Pemulihan	Jantina <i>Sex</i>		
	Lelaki <i>Male</i>	Perempuan <i>Female</i>	Jumlah <i>Total</i>
Pelatih <i>Trainee</i>	0	0	0
Jumlah <i>Total</i>	0	0	0

*Pelatih pada Disember 2021

Trainee as at Disember 2021

JADUAL 23.2: PELATIH DI PUSAT LATIHAN PERINDUSTRIAN DAN PEMULIHAN MENGIKUT KUMPULAN ETNIK DAN JANTINA, 2021

TABLE 23.2: TRAINEES OF PUSAT LATIHAN PERINDUSTRIAN DAN PEMULIHAN BY ETHNIC GROUP AND SEX, 2021

Pusat Latihan Perindustrian dan Pemulihan	Melayu <i>Malay</i>			Cina <i>Chinese</i>			India <i>Indian</i>		
	Lelaki <i>Male</i>	Perempuan <i>Female</i>	Jumlah <i>Total</i>	Lelaki <i>Male</i>	Perempuan <i>Female</i>	Jumlah <i>Total</i>	Lelaki <i>Male</i>	Perempuan <i>Female</i>	Jumlah <i>Total</i>
Pelatih <i>Trainee</i>	0	0	0	0	0	0	0	0	0
Jumlah <i>Total</i>	0	0	0	0	0	0	0	0	0

Pusat Latihan Perindustrian dan Pemulihan	Peribumi Semenanjung <i>Peninsular Natives</i>			Peribumi Sabah <i>Sabah Natives</i>			Peribumi Sarawak <i>Sarawak Natives</i>		
	Lelaki <i>Male</i>	Perempuan <i>Female</i>	Jumlah <i>Total</i>	Lelaki <i>Male</i>	Perempuan <i>Female</i>	Jumlah <i>Total</i>	Lelaki <i>Male</i>	Perempuan <i>Female</i>	Jumlah <i>Total</i>
Pelatih <i>Trainee</i>	0	0	0	0	0	0	0	0	0
Jumlah <i>Total</i>	0	0	0	0	0	0	0	0	0

Pusat Latihan Perindustrian dan Pemulihan	Lain-lain <i>Others</i>			Jumlah <i>Total</i>		
	Lelaki <i>Male</i>	Perempuan <i>Female</i>	Jumlah <i>Total</i>	Lelaki <i>Male</i>	Perempuan <i>Female</i>	Jumlah <i>Total</i>
Pelatih <i>Trainee</i>	0	0	0	0	0	0
Jumlah <i>Total</i>	0	0	0	0	0	0

*Pelatih pada Disember 2021

Trainees as at Disember 2021

STATISTIK

TAHUN 2021

225

JADUAL 23.3 : KEMASUKAN PELATIH KE PUSAT LATIHAN PERINDUSTRIAN DAN PEMULIHAN MENGIKUT KUMPULAN ETNIK DAN JANTINA, 2021

TABLE 23.3 : ADMISSION OF TRAINEES TO PUSAT LATIHAN PERINDUSTRIAN DAN PEMULIHAN BY ETHNIC GROUP AND SEX, 2021

Pusat Latihan Perindustrian dan Pemulihan	Melayu <i>Malay</i>			Cina <i>Chinese</i>			India <i>Indian</i>		
	Lelaki <i>Male</i>	Perempuan <i>Female</i>	Jumlah <i>Total</i>	Lelaki <i>Male</i>	Perempuan <i>Female</i>	Jumlah <i>Total</i>	Lelaki <i>Male</i>	Perempuan <i>Female</i>	Jumlah <i>Total</i>
Pelatih <i>Trainee</i>	65	29	94	3	0	3	6	1	7
Jumlah <i>Total</i>	65	29	94	3	0	3	6	1	7

Pusat Latihan Perindustrian dan Pemulihan	Peribumi Semenanjung <i>Peninsular Natives</i>			Peribumi Sabah <i>Sabah Natives</i>			Peribumi Sarawak <i>Sarawak Natives</i>		
	Lelaki <i>Male</i>	Perempuan <i>Female</i>	Jumlah <i>Total</i>	Lelaki <i>Male</i>	Perempuan <i>Female</i>	Jumlah <i>Total</i>	Lelaki <i>Male</i>	Perempuan <i>Female</i>	Jumlah <i>Total</i>
Pelatih <i>Trainee</i>	0	0	0	3	4	7	11	2	13
Jumlah <i>Total</i>	0	0	0	3	4	7	11	2	13

Pusat Latihan Perindustrian dan Pemulihan	Lain-lain <i>Others</i>			Jumlah <i>Total</i>		
	Lelaki <i>Male</i>	Perempuan <i>Female</i>	Jumlah <i>Total</i>	Lelaki <i>Male</i>	Perempuan <i>Female</i>	Jumlah <i>Total</i>
Pelatih <i>Trainee</i>	0	0	0	88	36	124
Jumlah <i>Total</i>	0	0	0	88	36	124

JADUAL 23.4 : PELEPASAN PELATIH DARI PUSAT LATIHAN PERINDUSTRIAN DAN PEMULIHAN MENGIKUT KUMPULAN ETNIK DAN JANTINA, 2021

TABLE 23.4 : RELEASE OF TRAINEES FROM PUSAT LATIHAN PERINDUSTRIAN DAN PEMULIHAN BY ETHNIC GROUP AND SEX, 2021

Pusat Latihan Perindustrian dan Pemulihan	Melayu <i>Malay</i>			Cina <i>Chinese</i>			India <i>Indian</i>		
	Lelaki <i>Male</i>	Perempuan <i>Female</i>	Jumlah <i>Total</i>	Lelaki <i>Male</i>	Perempuan <i>Female</i>	Jumlah <i>Total</i>	Lelaki <i>Male</i>	Perempuan <i>Female</i>	Jumlah <i>Total</i>
Pelatih <i>Trainee</i>	65	29	94	3	0	3	6	1	7
Jumlah <i>Total</i>	65	29	94	3	0	3	6	1	7

Pusat Latihan Perindustrian dan Pemulihan	Peribumi Semenanjung <i>Peninsular Natives</i>			Peribumi Sabah <i>Sabah Natives</i>			Peribumi Sarawak <i>Sarawak Natives</i>		
	Lelaki <i>Male</i>	Perempuan <i>Female</i>	Jumlah <i>Total</i>	Lelaki <i>Male</i>	Perempuan <i>Female</i>	Jumlah <i>Total</i>	Lelaki <i>Male</i>	Perempuan <i>Female</i>	Jumlah <i>Total</i>
Pelatih <i>Trainee</i>	0	0	0	3	4	7	11	2	13
Jumlah <i>Total</i>	0	0	0	3	4	7	11	2	13

Pusat Latihan Perindustrian dan Pemulihan	Lain-lain <i>Others</i>			Jumlah <i>Total</i>		
	Lelaki <i>Male</i>	Perempuan <i>Female</i>	Jumlah <i>Total</i>	Lelaki <i>Male</i>	Perempuan <i>Female</i>	Jumlah <i>Total</i>
Pelatih <i>Trainee</i>	0	0	0	88	36	124
Jumlah <i>Total</i>	0	0	0	88	36	124

The background of the page is a complex, abstract geometric pattern composed of numerous overlapping triangles. The color palette is warm, ranging from deep orange to bright yellow, with the triangles creating a sense of depth and movement. The text is centered horizontally and vertically on the page.

BENGKEL DAYA

JADUAL 24.1: PENGHUNI MENGIKUT BENGKEL DAYA DAN JANTINA, 2021*TABLE 24.1: RESIDENTS BY BENGKEL DAYA AND SEX, 2021*

Bengkell Daya	Jantina <i>Sex</i>		
	Lelaki <i>Male</i>	Perempuan <i>Female</i>	Jumlah <i>Total</i>
Klang	18	15	33
Sungai Petani	15	14	29
Jumlah <i>Total</i>	33	29	62

STATISTIK

TAHUN 2021

229

JADUAL 24.2: PENGHUNI MENGIKUT BENGKEL DAYA, KUMPULAN ETNIK DAN JANTINA, 2021
TABLE 24.2: RESIDENTS BY BENGKEL DAYA, ETHNIC GROUP AND SEX, 2021

Bengkell Daya	Melayu <i>Malay</i>			Cina <i>Chinese</i>			India <i>Indian</i>		
	Lelaki <i>Male</i>	Perempuan <i>Female</i>	Jumlah <i>Total</i>	Lelaki <i>Male</i>	Perempuan <i>Female</i>	Jumlah <i>Total</i>	Lelaki <i>Male</i>	Perempuan <i>Female</i>	Jumlah <i>Total</i>
Klang	16	14	30	2	1	3	0	0	0
Sungai Petani	13	14	27	0	0	0	2	0	2
Jumlah <i>Total</i>	29	28	57	2	1	3	2	0	2

Bengkell Daya	Peribumi Semenanjung <i>Peninsular Natives</i>			Peribumi Sabah <i>Sabah Natives</i>			Peribumi Sarawak <i>Sarawak Natives</i>		
	Lelaki <i>Male</i>	Perempuan <i>Female</i>	Jumlah <i>Total</i>	Lelaki <i>Male</i>	Perempuan <i>Female</i>	Jumlah <i>Total</i>	Lelaki <i>Male</i>	Perempuan <i>Female</i>	Jumlah <i>Total</i>
Klang	0	0	0	0	0	0	0	0	0
Sungai Petani	0	0	0	0	0	0	0	0	0
Jumlah <i>Total</i>	0	0	0	0	0	0	0	0	0

Bengkell Daya	Lain-lain <i>Others</i>			Jumlah <i>Total</i>		
	Lelaki <i>Male</i>	Perempuan <i>Female</i>	Jumlah <i>Total</i>	Lelaki <i>Male</i>	Perempuan <i>Female</i>	Jumlah <i>Total</i>
Klang	0	0	0	18	15	33
Sungai Petani	0	0	0	15	14	29
Jumlah <i>Total</i>	0	0	0	33	29	62

JADUAL 24.3: KEMASUKAN PENGHUNI MENGIKUT BENGKEL DAYA, KUMPULAN ETNIK DAN JANTINA, 2021

TABLE 24.3: ADMISSION OF RESIDENTS BY BENGKEL DAYA, ETHNIC GROUP AND SEX, 2021

Bengkell Daya	Melayu <i>Malay</i>			Cina <i>Chinese</i>			India <i>Indian</i>		
	Lelaki <i>Male</i>	Perempuan <i>Female</i>	Jumlah <i>Total</i>	Lelaki <i>Male</i>	Perempuan <i>Female</i>	Jumlah <i>Total</i>	Lelaki <i>Male</i>	Perempuan <i>Female</i>	Jumlah <i>Total</i>
Klang	0	0	0	0	0	0	0	0	0
Sungai Petani	0	1	1	0	0	0	0	0	0
Jumlah <i>Total</i>	0	1	1	0	0	0	0	0	0

Bengkell Daya	Peribumi Semenanjung <i>Peninsular Natives</i>			Peribumi Sabah <i>Sabah Natives</i>			Peribumi Sarawak <i>Sarawak Natives</i>		
	Lelaki <i>Male</i>	Perempuan <i>Female</i>	Jumlah <i>Total</i>	Lelaki <i>Male</i>	Perempuan <i>Female</i>	Jumlah <i>Total</i>	Lelaki <i>Male</i>	Perempuan <i>Female</i>	Jumlah <i>Total</i>
Klang	0	0	0	0	0	0	0	0	0
Sungai Petani	0	0	0	0	0	0	0	0	0
Jumlah <i>Total</i>	0	0	0	0	0	0	0	0	0

Bengkell Daya	Lain-lain <i>Others</i>			Jumlah <i>Total</i>		
	Lelaki <i>Male</i>	Perempuan <i>Female</i>	Jumlah <i>Total</i>	Lelaki <i>Male</i>	Perempuan <i>Female</i>	Jumlah <i>Total</i>
Klang	0	0	0	0	0	0
Sungai Petani	0	0	0	0	1	1
Jumlah <i>Total</i>	0	0	0	0	1	1

STATISTIK

TAHUN 2021

231

JADUAL 24.4: PELEPASAN PENGHUNI MENGIKUT BENGKEL DAYA, KUMPULAN ETNIK DAN JANTINA, 2021

TABLE 24.4: RELEASE OF RESIDENTS BY BENGKEL DAYA, ETHNIC GROUP AND SEX, 2021

Bengkell Daya	Melayu <i>Malay</i>			Cina <i>Chinese</i>			India <i>Indian</i>		
	Lelaki <i>Male</i>	Perempuan <i>Female</i>	Jumlah <i>Total</i>	Lelaki <i>Male</i>	Perempuan <i>Female</i>	Jumlah <i>Total</i>	Lelaki <i>Male</i>	Perempuan <i>Female</i>	Jumlah <i>Total</i>
Klang	10	4	14	0	0	0	0	1	1
Sungai Petani	3	2	5	0	0	0	0	0	0
Jumlah <i>Total</i>	13	6	19	0	0	0	0	1	1

Bengkell Daya	Peribumi Semenanjung <i>Peninsular Natives</i>			Peribumi Sabah <i>Sabah Natives</i>			Peribumi Sarawak <i>Sarawak Natives</i>		
	Lelaki <i>Male</i>	Perempuan <i>Female</i>	Jumlah <i>Total</i>	Lelaki <i>Male</i>	Perempuan <i>Female</i>	Jumlah <i>Total</i>	Lelaki <i>Male</i>	Perempuan <i>Female</i>	Jumlah <i>Total</i>
Klang	0	0	0	0	0	0	0	0	0
Sungai Petani	0	0	0	0	0	0	0	0	0
Jumlah <i>Total</i>	0	0	0	0	0	0	0	0	0

Bengkell Daya	Lain-lain <i>Others</i>			Jumlah <i>Total</i>		
	Lelaki <i>Male</i>	Perempuan <i>Female</i>	Jumlah <i>Total</i>	Lelaki <i>Male</i>	Perempuan <i>Female</i>	Jumlah <i>Total</i>
Klang	0	0	0	10	5	15
Sungai Petani	0	0	0	3	2	5
Jumlah <i>Total</i>	0	0	0	13	7	20

RUMAH SERI KENANGAN

STATISTIK 233

TAHUN 2021

JADUAL 25.1: PENGHUNI MENGIKUT RUMAH SERI KENANGAN DAN JANTINA, 2021

TABLE 25.1: RESIDENTS BY RUMAH SERI KENANGAN AND SEX, 2021

Rumah Seri Kenangan	Jantina <i>Sex</i>		
	Lelaki <i>Male</i>	Perempuan <i>Female</i>	Jumlah <i>Total</i>
Bedong	0	0	0
Cheng	100	64	164
Cheras	121	81	202
Pengkalan Chepa	44	42	86
Johor Bahru	0	0	0
Kangar	68	50	118
Seremban	59	15	74
Taiping	105	71	176
Tanjung Rambutan	59	51	110
Seri Iskandar	70	33	103
Jumlah <i>Total</i>	626	407	1,033

JADUAL 25.2: PENGHUNI MENGIKUT RUMAH SERI KENANGAN, KUMPULAN ETNIK DAN JANTINA, 2021

TABLE 25.2: RESIDENTS BY RUMAH SERI KENANGAN, ETHNIC GROUP AND SEX, 2021

Rumah Seri Kenangan	Melayu <i>Malay</i>			Cina <i>Chinese</i>			India <i>Indian</i>		
	Lelaki <i>Male</i>	Perempuan <i>Female</i>	Jumlah <i>Total</i>	Lelaki <i>Male</i>	Perempuan <i>Female</i>	Jumlah <i>Total</i>	Lelaki <i>Male</i>	Perempuan <i>Female</i>	Jumlah <i>Total</i>
Bedong	0	0	0	0	0	0	0	0	0
Cheng	54	44	98	35	12	47	9	8	17
Cheras	58	46	104	39	20	59	15	14	29
Pengkalan Chepa	28	34	62	11	5	16	4	2	6
Johor Bahru	0	0	0	0	0	0	0	0	0
Kangar	39	36	75	16	6	22	13	7	20
Seremban	27	7	34	23	3	26	9	5	14
Taiping	34	36	70	37	22	59	32	13	45
Tanjung Rambutan	41	20	61	17	21	38	0	8	8
Seri Iskandar	24	13	37	29	14	43	15	6	21
Jumlah <i>Total</i>	305	236	541	207	103	310	97	63	160

JADUAL 25.2: PENGHUNI MENGIKUT RUMAH SERI KENANGAN, KUMPULAN ETNIK DAN JANTINA, 2021 (SAMB)

TABLE 25.2: RESIDENTS BY RUMAH SERI KENANGAN, ETHNIC GROUP AND SEX, 2021 (CONT'D)

Rumah Seri Kenangan	Lain-lain <i>Others</i>			Jumlah <i>Total</i>		
	Lelaki <i>Male</i>	Perempuan <i>Female</i>	Jumlah <i>Total</i>	Lelaki <i>Male</i>	Perempuan <i>Female</i>	Jumlah <i>Total</i>
Bedong	0	0	0	0	0	0
Cheng	1	0	1	100	64	164
Cheras	9	1	10	121	81	202
Pengkalan Chepa	0	1	1	44	42	86
Johor Bahru	0	0	0	0	0	0
Kangar	0	1	1	68	50	118
Seremban	0	0	0	59	15	74
Taiping	2	0	2	105	71	176
Tanjung Rambutan	1	2	3	59	51	110
Seri Iskandar	2	0	2	70	33	103
Jumlah <i>Total</i>	15	5	20	626	407	1,033

STATISTIK 237

TAHUN 2021

JADUAL 25.3: KEMASUKAN PENGHUNI MENGIKUT RUMAH SERI KENANGAN, KUMPULAN ETNIK DAN JANTINA, 2021

TABLE 25.3: ADMISSION OF RESIDENTS BY RUMAH SERI KENANGAN, ETHNIC GROUP AND SEX, 2021

Rumah Seri Kenangan	Melayu <i>Malay</i>			Cina <i>Chinese</i>			India <i>Indian</i>		
	Lelaki <i>Male</i>	Perempuan <i>Female</i>	Jumlah <i>Total</i>	Lelaki <i>Male</i>	Perempuan <i>Female</i>	Jumlah <i>Total</i>	Lelaki <i>Male</i>	Perempuan <i>Female</i>	Jumlah <i>Total</i>
Bedong	0	0	0	0	0	0	0	0	0
Cheng	20	2	22	13	0	13	2	1	3
Cheras	21	19	40	15	13	28	10	7	17
Pengkalan Chepa	11	4	15	1	2	3	1	0	1
Johor Bahru	0	0	0	0	0	0	0	0	0
Kangar	5	10	15	3	1	4	7	2	9
Seremban	30	8	38	23	3	26	10	5	15
Taiping	11	4	15	14	3	17	8	0	8
Tanjung Rambutan	3	0	3	1	2	3	3	0	3
Seri Iskandar	20	6	26	19	10	29	12	2	14
Jumlah <i>Total</i>	121	53	174	89	34	123	53	17	70

STATISTIK 239

TAHUN 2021

JADUAL 25.3: KEMASUKAN PENGHUNI MENGIKUT RUMAH SERI KENANGAN, KUMPULAN ETNIK DAN JANTINA, 2021 (SAMB)

TABLE 25.3: ADMISSION OF RESIDENTS BY RUMAH SERI KENANGAN, ETHNIC GROUP AND SEX, 2021 (CONT'D)

Rumah Seri Kenangan	Lain-lain <i>Others</i>			Jumlah <i>Total</i>		
	Lelaki <i>Male</i>	Perempuan <i>Female</i>	Jumlah <i>Total</i>	Lelaki <i>Male</i>	Perempuan <i>Female</i>	Jumlah <i>Total</i>
Bedong	0	0	0	0	0	0
Cheng	1	0	1	36	3	39
Cheras	3	0	3	49	39	88
Pengkalan Chepa	0	1	1	13	7	20
Johor Bahru	0	0	0	0	0	0
Kangar	0	0	0	15	13	28
Seremban	0	0	0	63	16	79
Taiping	0	1	1	33	8	41
Tanjung Rambutan	0	0	0	7	2	9
Seri Iskandar	2	0	2	53	18	71
Jumlah <i>Total</i>	6	2	8	269	106	375

JADUAL 25.4: PELEPASAN PENGHUNI MENGIKUT RUMAH SERI KENANGAN,
KUMPULAN ETNIK DAN JANTINA, 2021

TABLE 25.4: RELEASE OF RESIDENTS BY RUMAH SERI KENANGAN, ETHNIC GROUP
AND SEX, 2021

Rumah Seri Kenangan	Melayu <i>Malay</i>			Cina <i>Chinese</i>			India <i>Indian</i>		
	Lelaki <i>Male</i>	Perempuan <i>Female</i>	Jumlah <i>Total</i>	Lelaki <i>Male</i>	Perempuan <i>Female</i>	Jumlah <i>Total</i>	Lelaki <i>Male</i>	Perempuan <i>Female</i>	Jumlah <i>Total</i>
Bedong	34	13	47	27	11	38	32	5	37
Cheng	12	5	17	7	0	7	3	0	3
Cheras	9	18	27	7	2	9	3	1	4
Pengkalan Chepa	10	4	14	1	0	1	0	0	0
Johor Bahru	72	43	115	44	19	63	20	18	38
Kangar	6	13	19	2	3	5	1	0	1
Seremban	3	1	4	0	0	0	1	0	1
Taiping	9	5	14	13	1	14	1	2	3
Tanjung Rambutan	25	1	26	34	2	36	32	1	33
Seri Iskandar	0	0	0	0	0	0	0	0	0
Jumlah <i>Total</i>	180	103	283	135	38	173	93	27	120

JADUAL 25.4: PELEPASAN PENGHUNI MENGIKUT RUMAH SERI KENANGAN, KUMPULAN ETNIK DAN JANTINA, 2021 (SAMB)

TABLE 25.4: RELEASE OF RESIDENTS BY RUMAH SERI KENANGAN, ETHNIC GROUP AND SEX, 2021 (CONT'D)

Rumah Seri Kenangan	Lain-lain <i>Others</i>			Jumlah <i>Total</i>		
	Lelaki <i>Male</i>	Perempuan <i>Female</i>	Jumlah <i>Total</i>	Lelaki <i>Male</i>	Perempuan <i>Female</i>	Jumlah <i>Total</i>
Bedong	0	2	2	93	31	124
Cheng	0	0	0	22	5	27
Cheras	0	1	1	19	22	41
Pengkalan Chepa	0	0	0	11	4	15
Johor Bahru	2	1	3	138	81	219
Kangar	0	0	0	9	16	25
Seremban	0	0	0	4	1	5
Taiping	1	1	2	24	9	33
Tanjung Rambutan	0	0	0	91	4	95
Seri Iskandar	0	0	0	0	0	0
Jumlah <i>Total</i>	3	5	8	411	173	584

The background of the page is a complex, abstract geometric pattern composed of numerous overlapping triangles. The color palette is warm, ranging from deep orange to bright yellow. The triangles vary in size and orientation, creating a dynamic and textured visual effect. The text is centered horizontally and vertically within the frame.

DESA BINA DIRI

JADUAL 26.1: PENGHUNI MENGIKUT DESA BINA DIRI DAN JANTINA, 2021

TABLE 26.1: RESIDENTS BY DESA BINA DIRI AND SEX, 2021

Desa Bina Diri	Jantina <i>Sex</i>		
	Lelaki <i>Male</i>	Perempuan <i>Female</i>	Jumlah <i>Total</i>
Kota Kinabalu	12	2	14
Kuching	23	12	35
Jerantut	244	0	244
Mersing	133	150	283
Sungai Buloh	44	62	106
Jumlah <i>Total</i>	456	226	682

JADUAL 26.2: PENGHUNI MENGIKUT DESA BINA DIRI, KUMPULAN ETNIK DAN JANTINA, 2021

TABLE 26.2: RESIDENTS BY DESA BINA DIRI, ETHNIC GROUP AND SEX, 2021

Desa Bina Diri	Melayu <i>Malay</i>			Cina <i>Chinese</i>			India <i>Indian</i>		
	Lelaki <i>Male</i>	Perempuan <i>Female</i>	Jumlah <i>Total</i>	Lelaki <i>Male</i>	Perempuan <i>Female</i>	Jumlah <i>Total</i>	Lelaki <i>Male</i>	Perempuan <i>Female</i>	Jumlah <i>Total</i>
Kota Kinabalu	3	0	3	2	1	3	2	0	2
Kuching	0	4	4	13	3	16	0	0	0
Jerantut	133	0	133	56	0	56	52	0	52
Mersing	65	77	142	34	38	72	34	33	67
Sungai Buloh	19	32	51	14	7	21	5	22	27
Jumlah <i>Total</i>	220	113	333	119	49	168	93	55	148

STATISTIK 245

TAHUN 2021

JADUAL 26.2: PENGHUNI MENGIKUT DESA BINA DIRI, KUMPULAN ETNIK DAN JANTINA, 2021 (SAMB)

TABLE 26.2: RESIDENTS BY DESA BINA DIRI, ETHNIC GROUP AND SEX, 2021 (CONT'D)

Desa Bina Diri	Peribumi Semenanjung <i>Peninsular Natives</i>			Peribumi Sabah <i>Sabah Natives</i>			Peribumi Sarawak <i>Sarawak Natives</i>		
	Lelaki <i>Male</i>	Perempuan <i>Female</i>	Jumlah <i>Total</i>	Lelaki <i>Male</i>	Perempuan <i>Female</i>	Jumlah <i>Total</i>	Lelaki <i>Male</i>	Perempuan <i>Female</i>	Jumlah <i>Total</i>
Kota Kinabalu	0	0	0	5	0	5	0	1	1
Kuching	0	0	0	0	0	0	9	4	13
Jerantut	0	0	0	0	0	0	2	0	2
Mersing	0	0	0	0	0	0	0	2	2
Sungai Buloh	0	0	0	0	0	0	0	0	0
Jumlah <i>Total</i>	0	0	0	5	0	5	11	7	18

Desa Bina Diri	Lain-lain <i>Others</i>			Jumlah <i>Total</i>		
	Lelaki <i>Male</i>	Perempuan <i>Female</i>	Jumlah <i>Total</i>	Lelaki <i>Male</i>	Perempuan <i>Female</i>	Jumlah <i>Total</i>
Kota Kinabalu	0	0	0	12	2	14
Kuching	1	1	2	23	12	35
Jerantut	1	0	1	244	0	244
Mersing	0	0	0	133	150	283
Sungai Buloh	6	1	7	44	62	106
Jumlah <i>Total</i>	8	2	10	456	226	682

JADUAL 26.3: KEMASUKAN PENGHUNI MENGIKUT DESA BINA DIRI, KUMPULAN ETNIK DAN JANTINA, 2021

TABLE 26.3: ADMISSION OF RESIDENTS BY DESA BINA DIRI, ETHNIC GROUP AND SEX, 2021

Desa Bina Diri	Melayu <i>Malay</i>			Cina <i>Chinese</i>			India <i>Indian</i>		
	Lelaki <i>Male</i>	Perempuan <i>Female</i>	Jumlah <i>Total</i>	Lelaki <i>Male</i>	Perempuan <i>Female</i>	Jumlah <i>Total</i>	Lelaki <i>Male</i>	Perempuan <i>Female</i>	Jumlah <i>Total</i>
Kota Kinabalu	3	0	3	3	0	3	0	0	0
Kuching	0	1	1	10	0	10	0	0	0
Jerantut	0	0	0	0	0	0	5	0	5
Mersing	0	0	0	2	0	2	0	0	0
Sungai Buloh	17	28	45	14	4	18	3	19	22
Jumlah <i>Total</i>	20	29	49	29	4	33	8	19	27

Desa Bina Diri	Peribumi Semenanjung <i>Peninsular Natives</i>			Peribumi Sabah <i>Sabah Natives</i>			Peribumi Sarawak <i>Sarawak Natives</i>		
	Lelaki <i>Male</i>	Perempuan <i>Female</i>	Jumlah <i>Total</i>	Lelaki <i>Male</i>	Perempuan <i>Female</i>	Jumlah <i>Total</i>	Lelaki <i>Male</i>	Perempuan <i>Female</i>	Jumlah <i>Total</i>
Kota Kinabalu	0	0	0	2	0	2	0	0	0
Kuching	0	0	0	0	0	0	3	0	3
Jerantut	0	0	0	0	0	0	0	0	0
Mersing	0	0	0	0	0	0	0	0	0
Sungai Buloh	0	0	0	0	0	0	0	0	0
Jumlah <i>Total</i>	0	0	0	2	0	2	3	0	3

STATISTIK 247

TAHUN 2021

JADUAL 26.3: KEMASUKAN PENGHUNI MENGIKUT DESA BINA DIRI, KUMPULAN ETNIK DAN JANTINA, 2021 (SAMB)

TABLE 26.3: ADMISSION OF RESIDENTS BY DESA BINA DIRI, ETHNIC GROUP AND SEX, 2021 (CONT'D)

Desa Bina Diri	Lain-lain <i>Others</i>			Jumlah <i>Total</i>		
	Lelaki <i>Male</i>	Perempuan <i>Female</i>	Jumlah <i>Total</i>	Lelaki <i>Male</i>	Perempuan <i>Female</i>	Jumlah <i>Total</i>
Kota Kinabalu	0	0	0	8	0	8
Kuching	0	0	0	13	1	14
Jerantut	0	0	0	5	0	5
Mersing	0	0	0	2	0	2
Sungai Buloh	5	0	5	34	56	90
Jumlah <i>Total</i>	5	0	5	62	57	119

JADUAL 26.4: PELEPASAN PENGHUNI MENGIKUT DESA BINA DIRI,
KUMPULAN ETNIK DAN JANTINA, 2021

TABLE 26.4: RELEASE OF RESIDENTS BY DESA BINA DIRI, ETHNIC GROUP AND SEX, 2021

Desa Bina Diri	Melayu <i>Malay</i>			Cina <i>Chinese</i>			India <i>Indian</i>		
	Lelaki <i>Male</i>	Perempuan <i>Female</i>	Jumlah <i>Total</i>	Lelaki <i>Male</i>	Perempuan <i>Female</i>	Jumlah <i>Total</i>	Lelaki <i>Male</i>	Perempuan <i>Female</i>	Jumlah <i>Total</i>
Kota Kinabalu	0	0	0	6	0	6	0	0	0
Kuching	0	0	0	5	0	5	0	0	0
Jerantut	14	0	14	6	0	6	18	0	18
Mersing	13	7	20	8	6	14	6	2	8
Sungai Buloh	9	3	12	5	0	5	1	3	4
Jumlah <i>Total</i>	36	10	46	30	6	36	25	5	30

Desa Bina Diri	Peribumi Semenanjung <i>Peninsular Natives</i>			Peribumi Sabah <i>Sabah Natives</i>			Peribumi Sarawak <i>Sarawak Natives</i>		
	Lelaki <i>Male</i>	Perempuan <i>Female</i>	Jumlah <i>Total</i>	Lelaki <i>Male</i>	Perempuan <i>Female</i>	Jumlah <i>Total</i>	Lelaki <i>Male</i>	Perempuan <i>Female</i>	Jumlah <i>Total</i>
Kota Kinabalu	0	0	0	5	4	9	0	0	0
Kuching	0	0	0	0	0	0	0	0	0
Jerantut	0	0	0	1	0	1	0	0	0
Mersing	0	0	0	0	0	0	0	0	0
Sungai Buloh	0	0	0	0	0	0	0	0	0
Jumlah <i>Total</i>	0	0	0	6	4	10	0	0	0

STATISTIK 249

TAHUN 2021

**JADUAL 26.4: PELEPASAN PENGHUNI MENGIKUT DESA BINA DIRI,
KUMPULAN ETNIK DAN JANTINA, 2021 (SAMB)**

*TABLE 26.4: RELEASE OF RESIDENTS BY DESA BINA DIRI, ETHNIC GROUP AND SEX, 2021
(CONT'D)*

Desa Bina Diri	Lain-lain <i>Others</i>			Jumlah <i>Total</i>		
	Lelaki <i>Male</i>	Perempuan <i>Female</i>	Jumlah <i>Total</i>	Lelaki <i>Male</i>	Perempuan <i>Female</i>	Jumlah <i>Total</i>
Kota Kinabalu	0	0	0	11	4	15
Kuching	0	0	0	5	0	5
Jerantut	0	0	0	39	0	39
Mersing	0	0	0	27	15	42
Sungai Buloh	0	0	0	15	6	21
Jumlah <i>Total</i>	0	0	0	97	25	122

RUMAH EHSAN

STATISTIK 251

TAHUN 2021

JADUAL 27.1: PENGHUNI MENGIKUT RUMAH EHSAN DAN JANTINA, 2021

TABLE 27.1: RESIDENTS BY RUMAH EHSAN AND SEX, 2021

Rumah Ehsan	Jantina <i>Sex</i>		
	Lelaki <i>Male</i>	Perempuan <i>Female</i>	Jumlah <i>Total</i>
Kuala Kubu Bharu	65	52	117
Dungun	53	43	96
Jumlah <i>Total</i>	118	95	213

JADUAL 27.2: PENGHUNI MENGIKUT RUMAH EHSAN, KUMPULAN ETNIK DAN JANTINA, 2021
 TABLE 27.2: RESIDENTS BY RUMAH EHSAN, ETHNIC GROUP AND SEX, 2021

Rumah Ehsan	Melayu <i>Malay</i>			Cina <i>Chinese</i>			India <i>Indian</i>		
	Lelaki <i>Male</i>	Perempuan <i>Female</i>	Jumlah <i>Total</i>	Lelaki <i>Male</i>	Perempuan <i>Female</i>	Jumlah <i>Total</i>	Lelaki <i>Male</i>	Perempuan <i>Female</i>	Jumlah <i>Total</i>
Kuala Kubu Bharu	38	38	76	13	9	22	13	5	18
Dungun	41	35	76	7	6	13	4	2	6
Jumlah <i>Total</i>	79	73	152	20	15	35	17	7	24

Rumah Ehsan	Peribumi Semenanjung <i>Peninsular Natives</i>			Peribumi Sabah <i>Sabah Natives</i>			Peribumi Sarawak <i>Sarawak Natives</i>		
	Lelaki <i>Male</i>	Perempuan <i>Female</i>	Jumlah <i>Total</i>	Lelaki <i>Male</i>	Perempuan <i>Female</i>	Jumlah <i>Total</i>	Lelaki <i>Male</i>	Perempuan <i>Female</i>	Jumlah <i>Total</i>
Kuala Kubu Bharu	0	0	0	0	0	0	0	0	0
Dungun	0	0	0	0	0	0	0	0	0
Jumlah <i>Total</i>	0	0	0	0	0	0	0	0	0

Rumah Ehsan	Lain-lain <i>Others</i>			Jumlah <i>Total</i>		
	Lelaki <i>Male</i>	Perempuan <i>Female</i>	Jumlah <i>Total</i>	Lelaki <i>Male</i>	Perempuan <i>Female</i>	Jumlah <i>Total</i>
Kuala Kubu Bharu	1	0	1	65	52	117
Dungun	1	0	1	53	43	96
Jumlah <i>Total</i>	2	0	2	118	95	213

STATISTIK 253

TAHUN 2021

JADUAL 27.3: KEMASUKAN PENGHUNI MENGIKUT RUMAH EHSAN, KUMPULAN ETNIK DAN JANTINA, 2021

TABLE 27.3: ADMISSION OF RESIDENTS BY RUMAH EHSAN, ETHNIC GROUP AND SEX, 2021

Rumah Ehsan	Melayu <i>Malay</i>			Cina <i>Chinese</i>			India <i>Indian</i>		
	Lelaki <i>Male</i>	Perempuan <i>Female</i>	Jumlah <i>Total</i>	Lelaki <i>Male</i>	Perempuan <i>Female</i>	Jumlah <i>Total</i>	Lelaki <i>Male</i>	Perempuan <i>Female</i>	Jumlah <i>Total</i>
Kuala Kubu Bharu	9	3	12	5	2	7	4	0	4
Dungun	7	6	13	2	0	2	0	1	1
Jumlah <i>Total</i>	16	9	25	7	2	9	4	1	5

Rumah Ehsan	Peribumi Semenanjung <i>Peninsular Natives</i>			Peribumi Sabah <i>Sabah Natives</i>			Peribumi Sarawak <i>Sarawak Natives</i>		
	Lelaki <i>Male</i>	Perempuan <i>Female</i>	Jumlah <i>Total</i>	Lelaki <i>Male</i>	Perempuan <i>Female</i>	Jumlah <i>Total</i>	Lelaki <i>Male</i>	Perempuan <i>Female</i>	Jumlah <i>Total</i>
Kuala Kubu Bharu	0	0	0	0	0	0	0	0	0
Dungun	0	0	0	0	0	0	0	0	0
Jumlah <i>Total</i>	0	0	0	0	0	0	0	0	0

Rumah Ehsan	Lain-lain <i>Others</i>			Jumlah <i>Total</i>		
	Lelaki <i>Male</i>	Perempuan <i>Female</i>	Jumlah <i>Total</i>	Lelaki <i>Male</i>	Perempuan <i>Female</i>	Jumlah <i>Total</i>
Kuala Kubu Bharu	0	0	0	18	5	23
Dungun	0	0	0	9	7	16
Jumlah <i>Total</i>	0	0	0	27	12	39

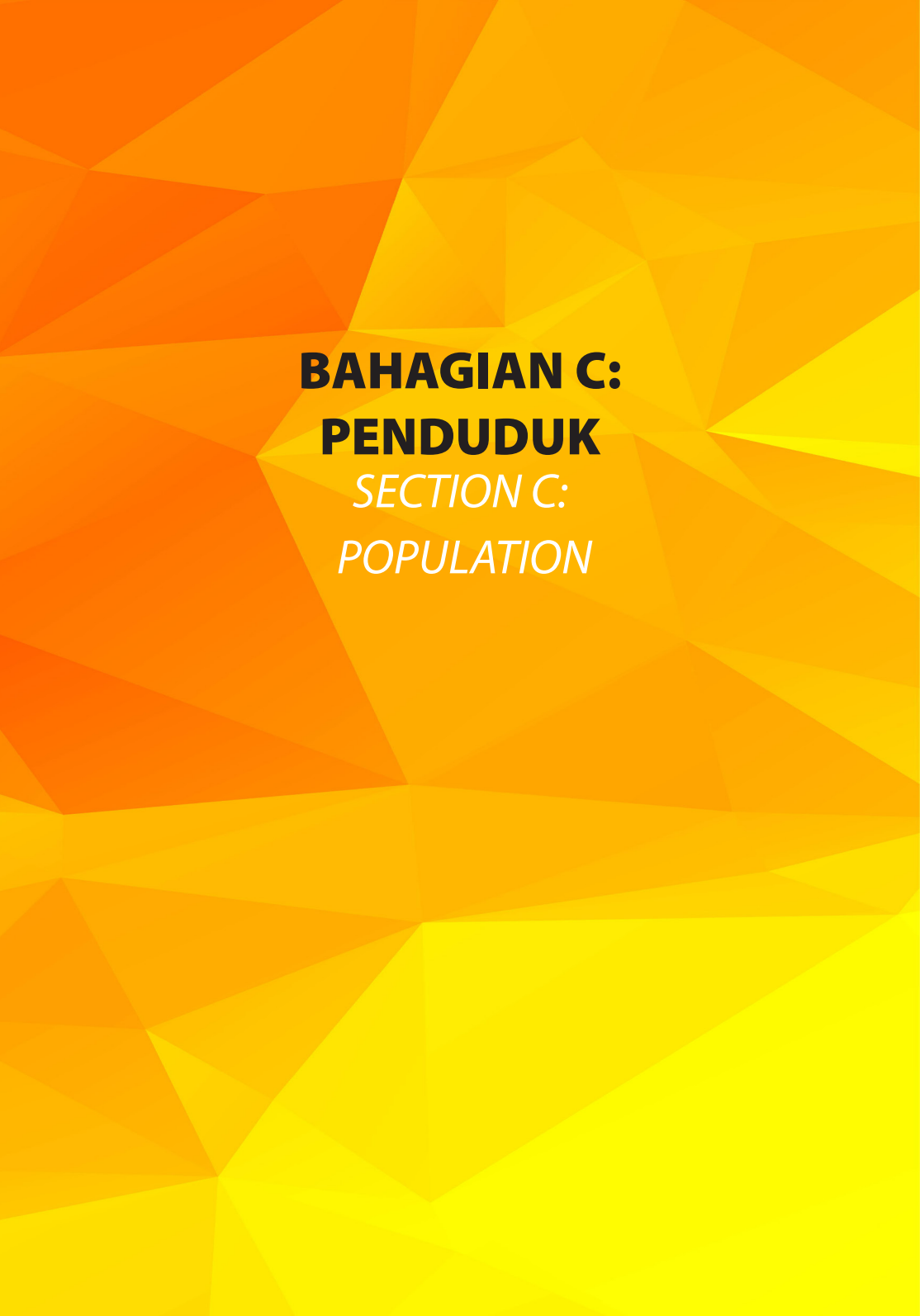
JADUAL 27.4: PELEPASAN PENGHUNI MENGIKUT RUMAH EHSAN, KUMPULAN ETNIK DAN JANTINA, 2021

TABLE 27.4: RELEASE OF RESIDENTS BY RUMAH EHSAN, ETHNIC GROUP AND SEX, 2021

Rumah Ehsan	Melayu <i>Malay</i>			Cina <i>Chinese</i>			India <i>Indian</i>		
	Lelaki <i>Male</i>	Perempuan <i>Female</i>	Jumlah <i>Total</i>	Lelaki <i>Male</i>	Perempuan <i>Female</i>	Jumlah <i>Total</i>	Lelaki <i>Male</i>	Perempuan <i>Female</i>	Jumlah <i>Total</i>
Kuala Kubu Bharu	4	6	10	6	1	7	1	1	2
Dungun	7	9	16	4	0	4	0	0	0
Jumlah <i>Total</i>	11	15	26	10	1	11	1	1	2

Rumah Ehsan	Peribumi Semenanjung <i>Peninsular Natives</i>			Peribumi Sabah <i>Sabah Natives</i>			Peribumi Sarawak <i>Sarawak Natives</i>		
	Lelaki <i>Male</i>	Perempuan <i>Female</i>	Jumlah <i>Total</i>	Lelaki <i>Male</i>	Perempuan <i>Female</i>	Jumlah <i>Total</i>	Lelaki <i>Male</i>	Perempuan <i>Female</i>	Jumlah <i>Total</i>
Kuala Kubu Bharu	0	0	0	0	0	0	0	0	0
Dungun	0	0	0	0	0	0	0	0	0
Jumlah <i>Total</i>	0	0	0	0	0	0	0	0	0

Rumah Ehsan	Lain-lain <i>Others</i>			Jumlah <i>Total</i>		
	Lelaki <i>Male</i>	Perempuan <i>Female</i>	Jumlah <i>Total</i>	Lelaki <i>Male</i>	Perempuan <i>Female</i>	Jumlah <i>Total</i>
Kuala Kubu Bharu	0	0	0	11	8	19
Dungun	1	0	1	12	9	21
Jumlah <i>Total</i>	1	0	1	23	17	40



BAHAGIAN C:
PENDUDUK
SECTION C:
POPULATION

JADUAL 28.1: PENDUDUK MENGIKUT NEGERI DAN JANTINA, 2019-2021
TABLE 28.1: POPULATION BY STATE AND SEX, 2019-2021

('000)

Negeri <i>State</i>	2019			2020			2021*		
	Lelaki <i>Male</i>	Perempuan <i>Female</i>	Jumlah <i>Total</i>	Lelaki <i>Male</i>	Perempuan <i>Female</i>	Jumlah <i>Total</i>	Lelaki <i>Male</i>	Perempuan <i>Female</i>	Jumlah <i>Total</i>
Johor	1,974.6	1,786.6	3,761.2	1,973.4	1,800.1	3,773.5	1,977.9	1,816.2	3,794.0
Kedah	1,101.5	1,072.3	2,173.7	1,104.2	1,078.4	2,182.6	1,108.6	1,085.5	2,194.1
Kelantan	952.1	931.7	1,883.8	962.8	942.1	1,904.9	975.1	953.7	1,928.8
Melaka	465.9	462.5	928.4	466.5	465.3	931.8	468.6	468.8	937.5
Negeri Sembilan	580.6	545.6	1,126.2	579.0	548.1	1,127.1	578.1	551.0	1,129.1
Pahang	886.9	784.6	1,671.4	886.3	790.5	1,676.8	887.6	797.0	1,684.6
Perak	1,268.2	1,240.6	2,508.8	1,265.6	1,242.2	2,507.9	1,264.6	1,244.3	2,508.9
Perlis	126.5	127.6	254.0	126.7	127.9	254.7	127.0	128.4	255.4
Pulau Pinang	889.1	879.7	1,768.8	889.3	881.1	1,770.4	890.8	883.6	1,774.4
Sabah	2,037.2	1,867.2	3,904.4	2,023.3	1,859.5	3,882.8	1,993.8	1,839.2	3,833.0
Sarawak	1,460.3	1,345.7	2,806.0	1,460.7	1,352.4	2,813.1	1,462.6	1,359.6	2,822.2
Selangor	3,375.1	3,131.0	6,506.1	3,378.4	3,146.3	6,524.6	3,389.5	3,165.9	6,555.4
Terengganu	633.2	611.3	1,244.5	639.2	619.3	1,258.5	646.7	628.4	1,275.1
W.P. Kuala Lumpur	915.2	867.3	1,782.5	906.2	859.8	1,766.0	895.7	850.9	1,746.6
W.P. Labuan	50.0	49.3	99.3	50.0	49.4	99.4	50.2	49.8	100.1
W.P. Putrajaya	48.6	55.1	103.7	51.3	58.6	109.9	54.0	62.1	116.1
Jumlah <i>Total</i>	16,764.9	15,758.2	32,523.0	16,762.9	15,821.1	32,584.0	16,771.0	15,884.4	32,655.4

 Sumber/*Source*: Jabatan Perangkaan Malaysia/*Department of Statistics, Malaysia*

 Nota/*Note*: * Anggaran/*Estimates*

STATISTIK 257

TAHUN 2021

JADUAL 28.2: PENDUDUK MENGIKUT KUMPULAN UMUR DAN JANTINA, 2019-2021

TABLE 28.2: POPULATION BY AGE GROUP AND SEX, 2019-2021

('000)

Kumpulan Umur Age Group	2019			2020			2021 ^a		
	Lelaki Male	Perempuan Female	Jumlah Total	Lelaki Male	Perempuan Female	Jumlah Total	Lelaki Male	Perempuan Female	Jumlah Total
0 - 4	1,331.1	1,248.9	2,580.0	1,307.5	1,223.5	2,531.0	1,274.6	1,191.9	2,466.5
5 - 9	1,317.7	1,227.5	2,545.3	1,319.9	1,230.7	2,550.6	1,329.4	1,239.9	2,569.3
10 - 14	1,299.4	1,227.7	2,527.2	1,287.5	1,214.2	2,501.7	1,276.9	1,200.4	2,477.3
15 - 19	1,480.1	1,377.4	2,857.6	1,465.3	1,364.8	2,830.1	1,434.7	1,337.4	2,772.2
20 - 24	1,675.9	1,505.2	3,181.1	1,642.6	1,478.9	3,121.5	1,624.4	1,465.5	3,089.8
25 - 29	1,746.2	1,524.4	3,270.7	1,722.0	1,513.6	3,235.6	1,696.8	1,497.3	3,194.0
30 - 34	1,502.4	1,367.7	2,870.1	1,497.9	1,371.1	2,869.0	1,499.1	1,377.3	2,876.4
35 - 39	1,304.0	1,208.8	2,512.8	1,321.6	1,240.9	2,562.5	1,333.5	1,264.7	2,598.1
40 - 44	1,022.3	948.3	1,970.6	1,038.9	967.4	2,006.3	1,064.2	997.9	2,062.1
45 - 49	895.9	878.4	1,774.3	899.2	877.5	1,776.7	903.0	876.8	1,779.8
50 - 54	810.2	817.1	1,627.3	808.0	823.9	1,631.9	808.5	828.7	1,637.2
55 - 59	736.6	708.1	1,444.7	743.9	722.4	1,466.3	747.5	736.9	1,484.4
60 - 64	585.1	586.3	1,171.4	603.5	604.9	1,208.4	621.8	622.6	1,244.4
65 - 69	428.5	441.7	870.2	442.4	458.5	901.0	458.4	477.5	936.0
70 - 74	294.5	318.2	612.7	310.0	336.4	646.5	324.9	353.3	678.2
75 - 79	163.0	183.9	346.9	171.4	195.0	366.3	182.6	209.9	392.5
80 - 84	97.0	113.1	210.1	101.2	119.3	220.5	106.0	125.9	231.9
85+	75.0	75.2	150.2	80.1	77.9	158.0	84.6	80.5	165.1
Jumlah Total	16,764.9	15,758.2	32,523.0	16,762.9	15,821.1	32,584.0	16,771.0	15,884.4	32,655.4

Sumber/Source: Jabatan Perangkaan Malaysia/Department of Statistics, Malaysia

Nota/ Note: ^a Anggaran/ Estimates

258

STATISTIK

TAHUN 2021

Jabatan
KEBAJIKAN
Masyarakat



Jabatan Kebajikan Masyarakat

Aras 6, 9-18, No 55,
Persiaran Perdana, Presint 4,
62100 Putrajaya

+603 8323 1656 / +603 8323 1658

+603 8323 2094

facebook.com/pages/JKMHQ

twitter@JKMHQ

instagram@jkmhq

www.jkm.gov.my

